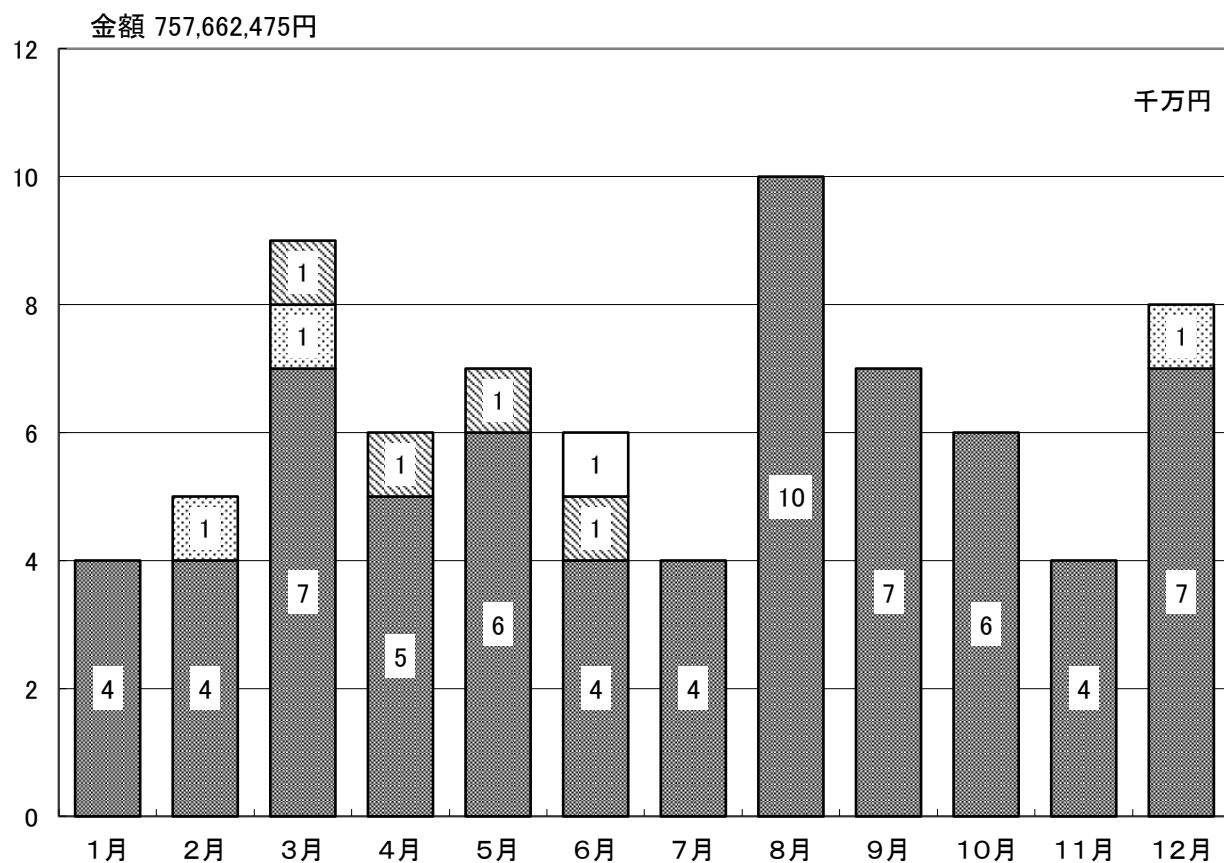
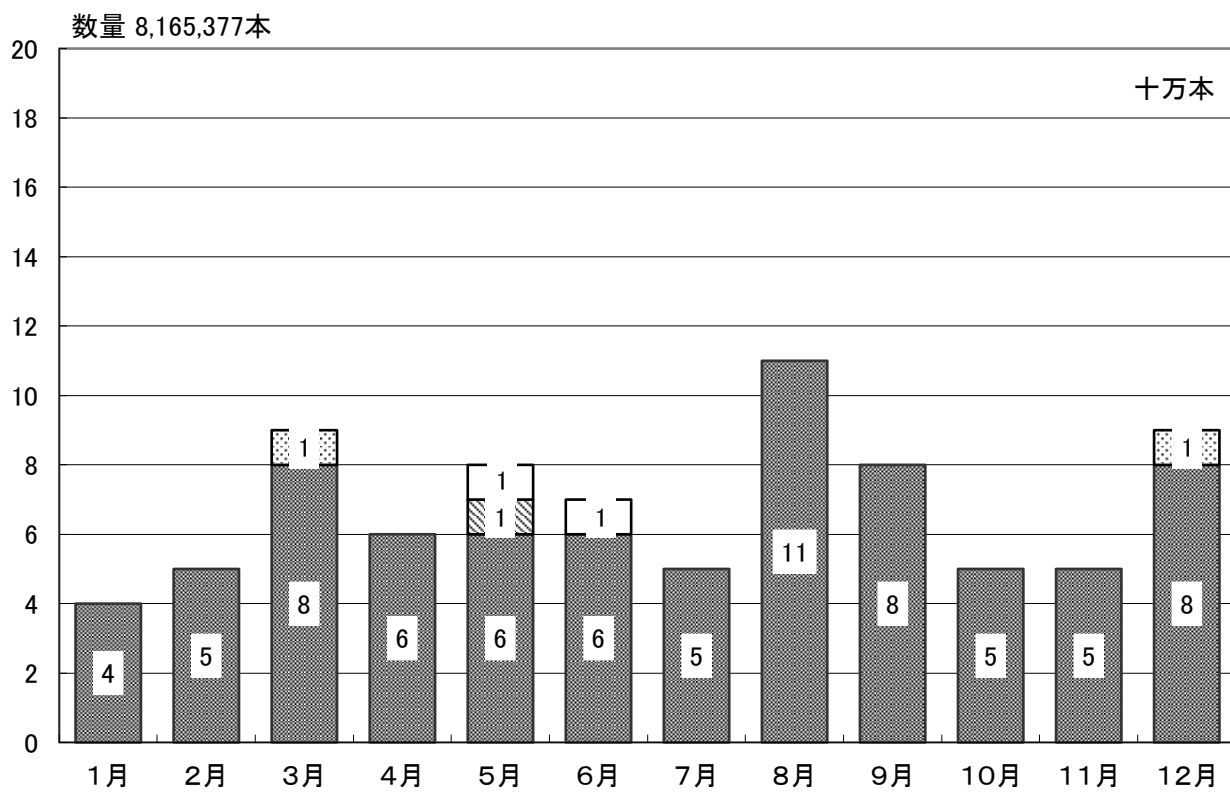
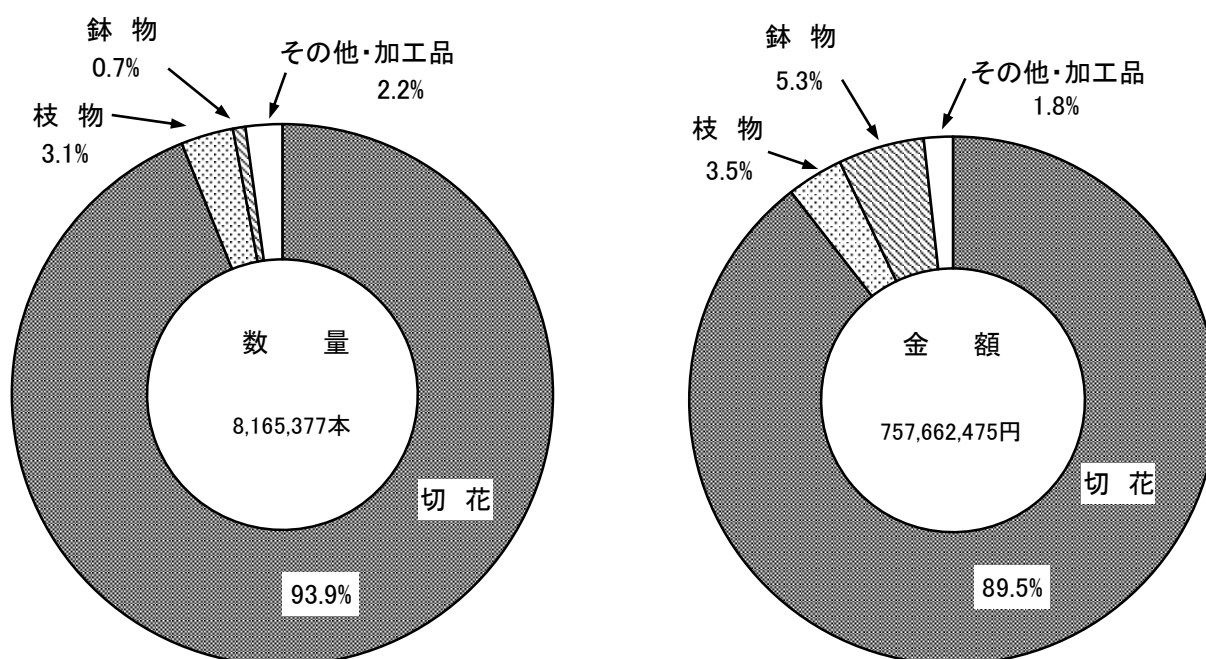


種別・月別取扱高対比図

切花
 枝物
 鉢物
 その他・加工品



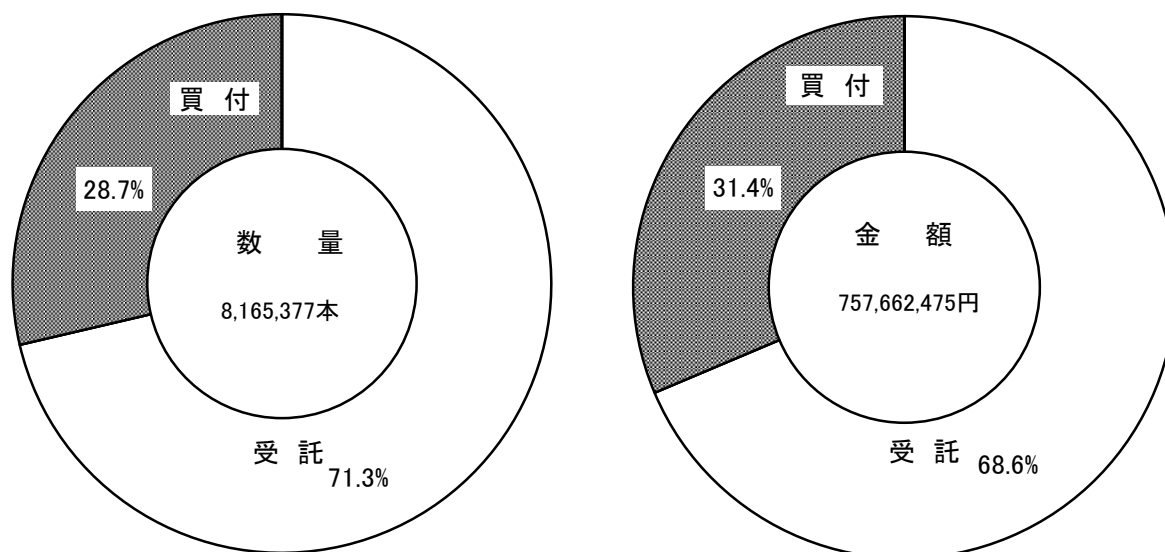
種別取扱高対比図



受託・買付別・月別取扱高表

	取扱数量 (本・鉢・個)			取扱金額 (円)		
	受託	買付	計	受託	買付	計
1月	275,688	160,080	435,768	24,264,439	16,253,402	40,517,841
2月	320,596	169,706	490,302	25,200,123	16,285,943	41,486,066
3月	579,040	250,172	829,212	47,752,818	28,801,441	76,554,259
4月	407,810	241,572	649,382	38,259,251	23,004,795	61,264,046
5月	403,439	253,252	656,691	39,689,129	25,571,923	65,261,052
6月	472,741	188,940	661,681	36,681,450	16,516,068	53,197,518
7月	399,831	147,045	546,876	33,066,866	13,468,228	46,535,094
8月	935,810	214,350	1,150,160	83,298,655	22,227,713	105,526,368
9月	613,065	182,138	795,203	50,764,618	17,436,099	68,200,717
10月	420,731	143,296	564,027	45,254,125	15,844,826	61,098,951
11月	377,298	154,712	532,010	34,226,626	15,762,738	49,989,364
12月	619,431	234,634	854,065	61,570,424	26,460,775	88,031,199
計	5,825,480	2,339,897	8,165,377	520,028,524	237,633,951	757,662,475

受託・買付別取扱高対比図



卸売業者販売先別取扱高表

	仲卸業者	売買参加者	その他	合計
数量(本)	4,105,896	3,755,960	303,521	8,165,377
金額(円)	397,039,679	331,950,619	28,672,177	757,662,475

卸売業者販売先別取扱高対比図

