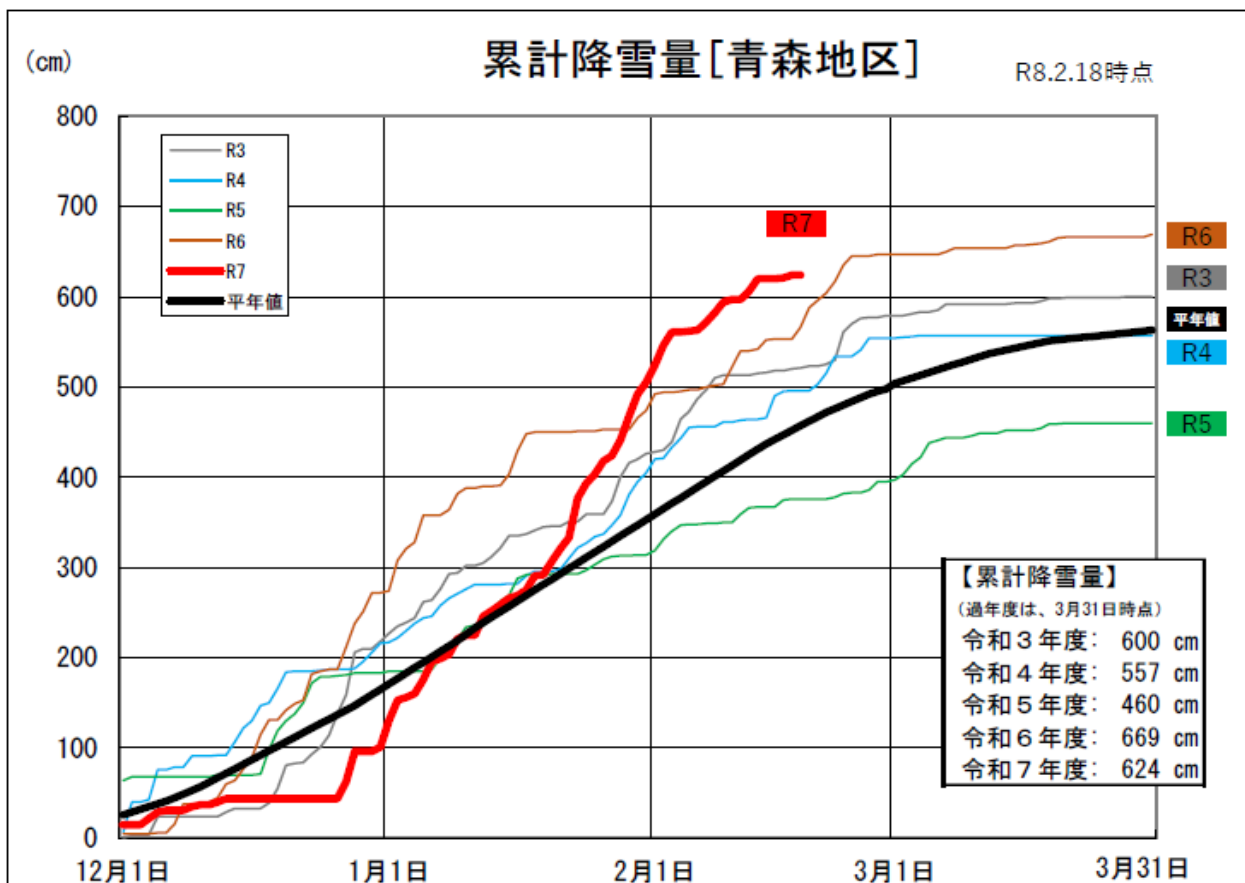
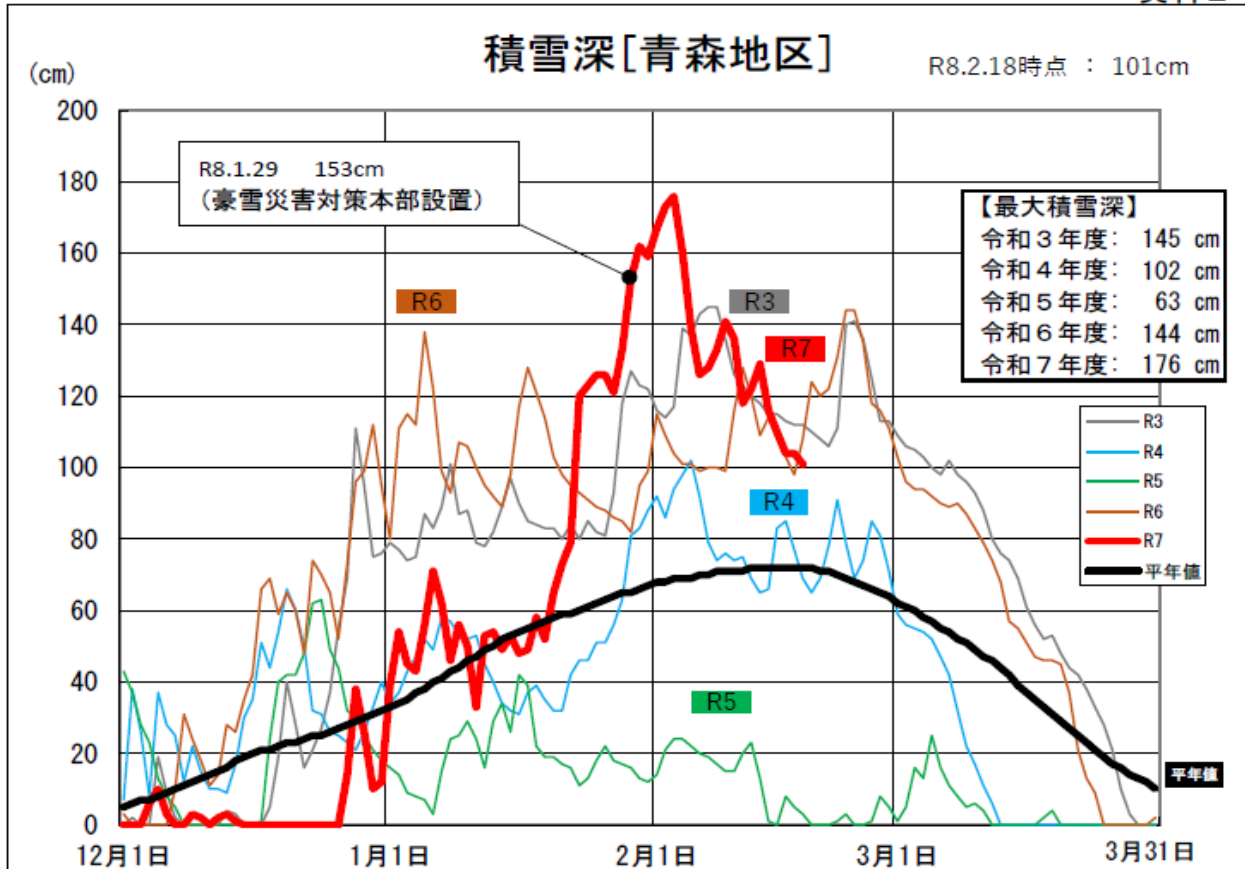


令和8年2月18日(水) 午前9時現在の雪の状況  
(青森地区)

累計降雪量	(令和7年11月1日～)	624 cm
-------	--------------	--------

積雪深		101 cm
-----	--	--------

前日9時からの降雪量		0 cm
------------	--	------

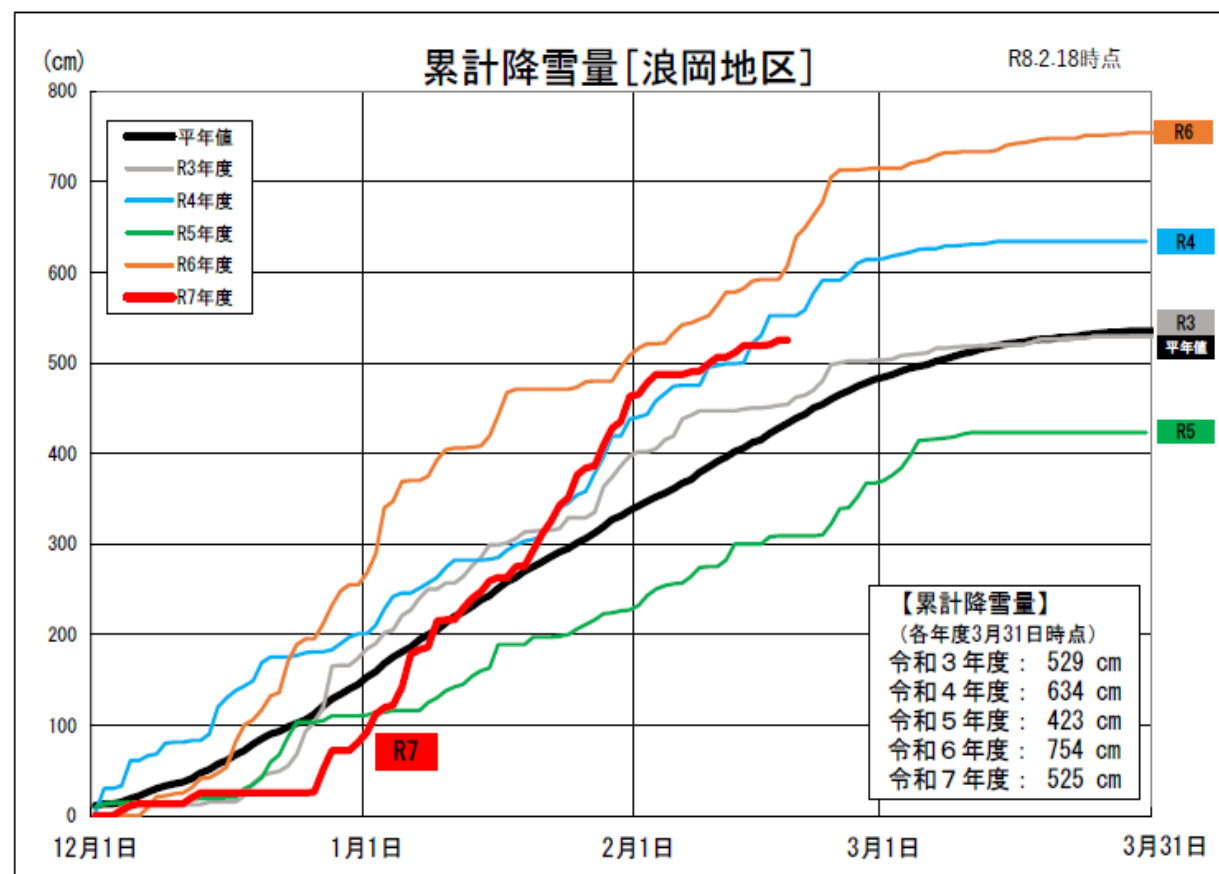
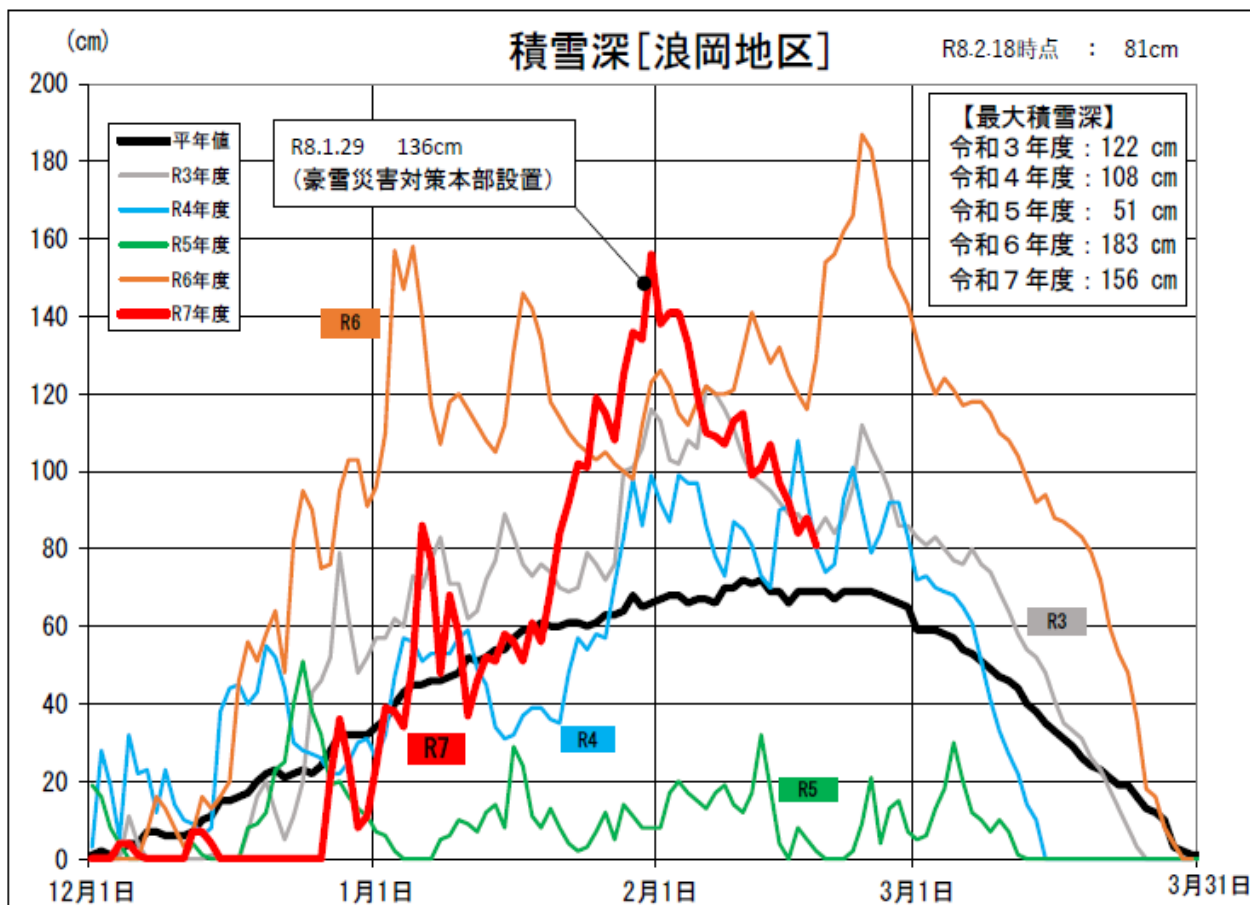


令和8年2月18日(水) 午前9時現在の雪の状況  
(浪岡地区)

累計降雪量	(令和7年11月1日～)	525 cm
-------	--------------	--------

積雪深		81 cm
-----	--	-------

前日9時からの降雪量		0 cm
------------	--	------



(データは青森県による毎8:00の観測)

平年値はH17～R6年度

# 雪に関する市民相談窓口 受付件数

単位：件

相談区分			11月1日から2月17日までの累計比較（R6年度とR7年度）											R8年2月17日（火）の受付件数													
			令和6年度					令和7年度																			
			合計	青森地区		浪岡地区		合計	青森地区				浪岡地区		合計	計		青森地区		浪岡地区							
除排雪	物 損	601	15,828	580	14,989	21	839	405	17,373	400	16,715	221	9,491	179	7,224	5	658	25	227	25	226	12	79	13	147	0	1
	排 雪 要 望	751		594		157		385		307		106		201		78		3		2		1		1		1	
	雪 盛	348		302		46		238		198		125		73		40		3		3		1		2		0	
	除 雪 要 望	12,776		12,315		461		14,941		14,515		8,517		5,998		426		173		173		54		119		0	
	実施結果不満足	585		519		66		446		399		178		221		47		8		8		1		7		0	
	業 者 対 応	109		105		4		104		98		24		74		6		0		0		0		0		0	
	寄 せ 雪	374		322		52		530		488		179		309		42		9		9		4		5		0	
	そ の 他	284		252		32		324		310		141		169		14		6		6		6		0		0	
除排雪以外	雪 捨 て 場	41	349	30	233	11	116	55	373	48	304	8	161	40	143	7	69	1	5	1	5	0	1	1	4	0	0
	流 雪 溝 等	138		48		90		84		41		9		32		43		0		0		0		0			
	市民雪寄せ場	65		65		0		144		142		86		56		2		2		2		0		2		0	
	そ の 他	105		90		15		90		73		58		15		17		2		2		1		1		0	
住民間	ト ラ ブ ル	53	239	51	217	2	22	43	322	40	290	14	145	26	145	3	32	1	4	1	4	1	1	1	3	0	0
	雪処理マナー	114		103		11		207		191		117		74		16		1		1		0		1		0	
	空 家	72		63		9		72		59		14		45		13		2		2		0		2		0	
自宅等	業 者 紹 介 等	19	463	17	458	2	5	72	586	69	578	2	354	67	224	3	8	0	1	0	1	0	0	0	1	0	0
	高 齢 者 等	31		28		3		78		75		10		65		3		0		0		0		0			
	寄せ雪軽減依頼	413		413		0		436		434		342		92		2		1		1		0		1		0	
その他	そ の 他	308	441	277	409	31	32	907	1,012	882	984	488	556	394	428	25	28	17	24	17	23	9	12	8	11	0	1
	お 礼	133		132		1		105		102		68		34		3		7		6		3		3		1	
相談件数合計			17,320	16,306	1,014	19,666	18,871	10,707	8,164	795	261	259	93	166	2												

前年度比 113.5%

115.7%

78.4%

今冬の雪害状況について

○人的被害関係

			2/18 8:30現在	2/17 8:30現在	増減
被害種別	傷病程度	被害内訳	人数	人数	人数
人的被害	死者	屋根雪等の落下	3	3	0
		屋根・はしご等からの転落	0	0	0
		除雪作業中の転倒	0	0	0
		その他	0	0	0
		計	3名	3名	0名
	重傷者	屋根雪等の落下	12	12	0
		屋根・はしご等からの転落	8	8	0
		除雪作業中の転倒	1	1	0
		その他	0	0	0
		計	21名	21名	0名
	軽傷者	屋根雪等の落下	13	13	0
		屋根・はしご等からの転落	23	23	0
		除雪作業中の転倒	6	6	0
		その他	5	5	0
		計	47名	47名	0名
	合計		71名	71名	0名

○建物被害関係

被害種別	被害内訳		件数	件数	件数	
建物被害	住家	全壊	0	0	0	
		半壊	積雪等による屋根・窓等の破損等	3	3	0
		一部破損	積雪等による屋根・窓等の破損等	17	17	0
		浸水	道路冠水による床下浸水	4	4	0
		計	24件	24件	0件	
	非住家	全壊	積雪等による空家・物置等の倒壊	4	4	0
		半壊	積雪等による空家・物置等の倒壊	2	2	0
		一部破損	積雪等による屋根・窓等の破損等	7	7	0
		浸水		0	0	0
		その他	積雪等による倒壊（カーポート）	5	5	0
		計	18件	18件	0件	
	公共施設	全壊		0	0	0
		半壊		0	0	0
		一部破損	積雪等による屋根・窓等の破損等、着雪等による施設内漏水	72	71	1
		浸水		0	0	0
		その他	積雪等による破損（施設設備の破損等）	25	23	2
		計	97件	94件	3件	
	合計		139件	136件	3件	

被害合計 210件 207件 3件

○その他

種別	被害内訳		件数	件数	件数
その他	道路冠水	流雪溝・側溝・用水路の雪詰まり	17	17	0
	道路障害	積雪等による道路への倒木・枝折れ	16	16	0
	農業施設等	パイプハウス等の全壊・半壊・部分損壊等	35	35	0
	その他	落雪・積雪等による破損等(電線切断、ガス漏れ等)	13	13	0
	合計		81件	81件	0件



救助窓口

※速報値

※集計は掲出最終日の18時時点

青森

月日	曜	受付		現地調査		調査状況					対応状況			
		日計	累計	日計	累計	要		否		未	対応依頼済		実施済	
						日計	累計	日計	累計		日計	累計	日計	累計
2月1日	日	211	211	45	45	15	15	30	30	144	3	3	0	0
2月2日	月	152	363	87	132	15	30	61	91	204	13	16	0	0
2月3日	火	223	586	46	178	43	73	13	104	376	9	25	12	12
2月4日	水	162	748	288	466	106	179	63	167	249	44	69	19	31
2月5日	木	85	833	176	642	69	248	175	342	157	48	117	16	47
2月6日	金	108	941	160	802	82	330	126	468	105	62	179	28	75
2月7日	土	77	1,018	139	941	8	338	103	571	43	11	190	24	99
2月8日	日	15	1,033	49	990	24	362	51	622	9	32	222	13	112
2月9日	月	51	1,084	26	1,016	7	369	16	638	34	56	278	38	150
2月10日	火	38	1,122	57	1,073	17	386	36	674	15	26	304	37	187
2月11日	水	12	1,134	20	1,093	22	408	10	684	7	64	368	35	222
2月12日	木	25	1,159	18	1,111	8	416	11	695	14	23	391	41	263
2月13日	金	4	1,163	16	1,127	5	421	11	706	2	9	400	31	294
2月14日	土	1	1,164	2	1,129	1	422	1	707	1	8	408	33	327
2月15日	日	1	1,165	0	1,129	0	422	0	707	2	0	408	24	351
2月16日	月	1	1,166	1	1,130	0	422	0	707	2	8	416	35	386
2月17日	火	1	1,167	1	1,131	0	422	0	707	1	0	416	22	408

浪岡

月日	曜	受付		現地調査		調査状況					対応状況			
		日計	累計	日計	累計	要		否		未	対応依頼済		実施済	
						日計	累計	日計	累計		日計	累計	日計	累計
2月1日	日	3	3	0	0	0	0	0	0	3	0	0	0	0
2月2日	月	6	9	1	1	0	0	1	1	8	0	0	0	0
2月3日	火	11	20	3	4	3	3	0	1	16	1	1	0	0
2月4日	水	5	25	12	16	3	6	5	6	9	1	2	1	1
2月5日	木	3	28	9	25	4	10	8	14	3	2	4	1	2
2月6日	金	2	30	0	25	1	11	0	14	5	2	6	2	4
2月7日	土	2	32	7	32	0	11	7	21	0	0	6	1	5
2月8日	日	0	32	2	34	0	11	2	23	▲ 2	0	6	1	6
2月9日	月	5	37	3	37	3	14	0	23	0	3	9	0	6
2月10日	火	0	37	2	39	1	15	1	24	▲ 2	3	12	2	8
2月11日	水	2	39	0	39	0	15	0	24	0	2	14	1	9
2月12日	木	0	39	0	39	0	15	0	24	0	0	14	1	10
2月13日	金	0	39	0	39	0	15	0	24	0	0	14	2	12
2月14日	土	0	39	0	39	0	15	0	24	0	0	14	0	12
2月15日	日	0	39	0	39	0	15	0	24	0	0	14	0	12
2月16日	月	0	39	0	39	0	15	0	24	0	0	14	0	12
2月17日	火	0	39	0	39	0	15	0	24	0	0	14	0	12

合計

月日	曜	受付		現地調査		調査状況					対応状況			
		日計	累計	日計	累計	要		否		未	対応依頼済		実施済	
						日計	累計	日計	累計		日計	累計	日計	累計
2月1日	日	214	214	45	45	15	15	30	30	147	3	3	0	0
2月2日	月	158	372	88	133	15	30	62	92	212	13	16	0	0
2月3日	火	234	606	49	182	46	76	13	105	392	10	26	12	12
2月4日	水	167	773	300	482	109	185	68	173	258	45	71	20	32
2月5日	木	88	861	185	667	73	258	183	356	160	50	121	17	49
2月6日	金	110	971	160	827	83	341	126	482	110	64	185	30	79
2月7日	土	79	1,050	146	973	8	349	110	592	43	11	196	25	104
2月8日	日	15	1,065	51	1,024	24	373	53	645	7	32	228	14	118
2月9日	月	56	1,121	29	1,053	10	383	16	661	34	59	287	38	156
2月10日	火	38	1,159	59	1,112	18	401	37	698	13	29	316	39	195
2月11日	水	14	1,173	20	1,132	22	423	10	708	7	66	382	36	231
2月12日	木	25	1,198	18	1,150	8	431	11	719	14	23	405	42	273
2月13日	金	4	1,202	16	1,166	5	436	11	730	2	9	414	33	306
2月14日	土	1	1,203	2	1,168	1	437	1	731	1	8	422	33	339
2月15日	日	1	1,204	0	1,168	0	437	0	731	2	0	422	24	363
2月16日	月	1	1,205	1	1,169	0	437	0	731	2	8	430	35	398
2月17日	火	1	1,206	1	1,170	0	437	0	731	1	0	430	22	420

※自衛隊実施件数⇒ 16

※表における「調査状況＞要」累計と「対応依頼済」累計の数値は異なっているが、通報住民による対応不要連絡等が差分となっており、2/16時点で必要な対応依頼は完了している。

福祉の雪対策実施状況について

1 屋根の雪下ろし費用助成

	登録世帯			費用助成	
		非課税世帯	※課税世帯	延件数	金額
R7(2/17時点)	1,030世帯	728世帯	302世帯	298件	8,313,722円
R6実績	914世帯	682世帯	232世帯	514件	13,923,394円

※課税世帯は雪害対応体制移行時（1/22～）助成

2 高齢者世帯等除雪支援隊による雪庇落とし及び間口除雪

【青森地区】

月日	曜	受付	うち豪雪災害救助受付 窓口へ引継	うち除雪支援隊対象	調査済	うち調査結果			除雪支援 隊実施済
						要	豪雪災害救助受付 窓口へ引継	否	
1月29日 ～ 2月15日	木 日	238件	63件	175件	175件	87件	23件	65件	87件
2月16日	月	3件	0件	3件	3件	1件	1件	1件	1件
2月17日	火	1件	0件	1件	1件	0件	1件	0件	0件
計		241件	63件	178件	178件	88件	24件	66件	88件

【浪岡地区】

月日	曜	受付	うち豪雪災害救助受付 窓口へ引継	うち除雪支援隊対象	調査済	うち調査結果			除雪支援 隊実施済
						要	豪雪災害救助受付 窓口へ引継	否	
1月29日 ～ 2月15日	木 日	16件	8件	8件	8件	7件	0件	1件	7件
2月16日	月	0件	0件	0件	0件	0件	0件	0件	0件
2月17日	火	0件	0件	0件	0件	0件	0件	0件	0件
計		16件	8件	8件	8件	7件	0件	1件	7件

【青森・浪岡地区合計】

月日	曜	受付	うち豪雪災害救助受付 窓口へ引継	うち除雪支援隊対象	調査済	うち調査結果			除雪支援 隊実施済
						要	豪雪災害救助受付 窓口へ引継	否	
1月29日 ～ 2月15日	木 日	254件	71件	183件	183件	94件	23件	66件	94件
2月16日	月	3件	0件	3件	3件	1件	1件	1件	1件
2月17日	火	1件	0件	1件	1件	0件	1件	0件	0件
計		258件	71件	187件	187件	95件	25件	67件	95件

2月18日（水）予定

- (1) 現地調査   【青森地区】   0件                   【浪岡地区】 0件  
(2) 支援実施   【青森地区】   0件                   【浪岡地区】 0件



避難所への避難状況

令和8年2月18日15時現在  
(単位：人)

○避難者数

避難所名	避難者数																													
	2月4日		2月5日		2月6日		2月7日		2月8日		2月9日		2月10日		2月11日		2月12日		2月13日		2月14日		2月15日		2月16日		2月17日		2月18日	
	0時	12時	0時	12時	0時	12時	0時	12時	0時	12時	0時	12時	0時	12時	0時	12時	0時	12時	0時	12時	0時	12時	0時	12時	0時	12時	0時	12時	0時	12時
油川市民センター	0	0	0	0	0	0																								
荒川市民センター	0	0	0	0	2	0																								
西部市民センター	0	1	0	0	0	0	0	0	0	0	0	0	0	0	0	0	0	0	0	0	1	1	1	1	1	0				
中央市民センター	0	0	0	0	0	0	0	0	0	0	0	0	0	0	0	1	0	0	0											
東部市民センター	0	0	0	0	1	0	1	0	0	0	1	0	1	0	0	0	0	0	0											
ユーサ浅虫	0	0	0	0	0	0																								
浪岡中央公民館	0	0	0	0	0	0																							1	0

○日毎の避難所への入退所者数

避難者数	2	3	1	0	1	1	0	1	0	1	4	0	0	1
退所者数	2	0	3	1	0	1	1	0	1	0	4	0	1	0

---

## 青森市営バスの運休・迂回運行について

---

◎令和 8 年 2 月 18 日（水曜日）5：30 現在

本日より全便通常運行

《参考》

前日まで運休・迂回運行していた区間

- 小柳団地線 桜川経由（桜川七丁目～桜川三丁目）
- 沢山線（戸山団地南～沢山）