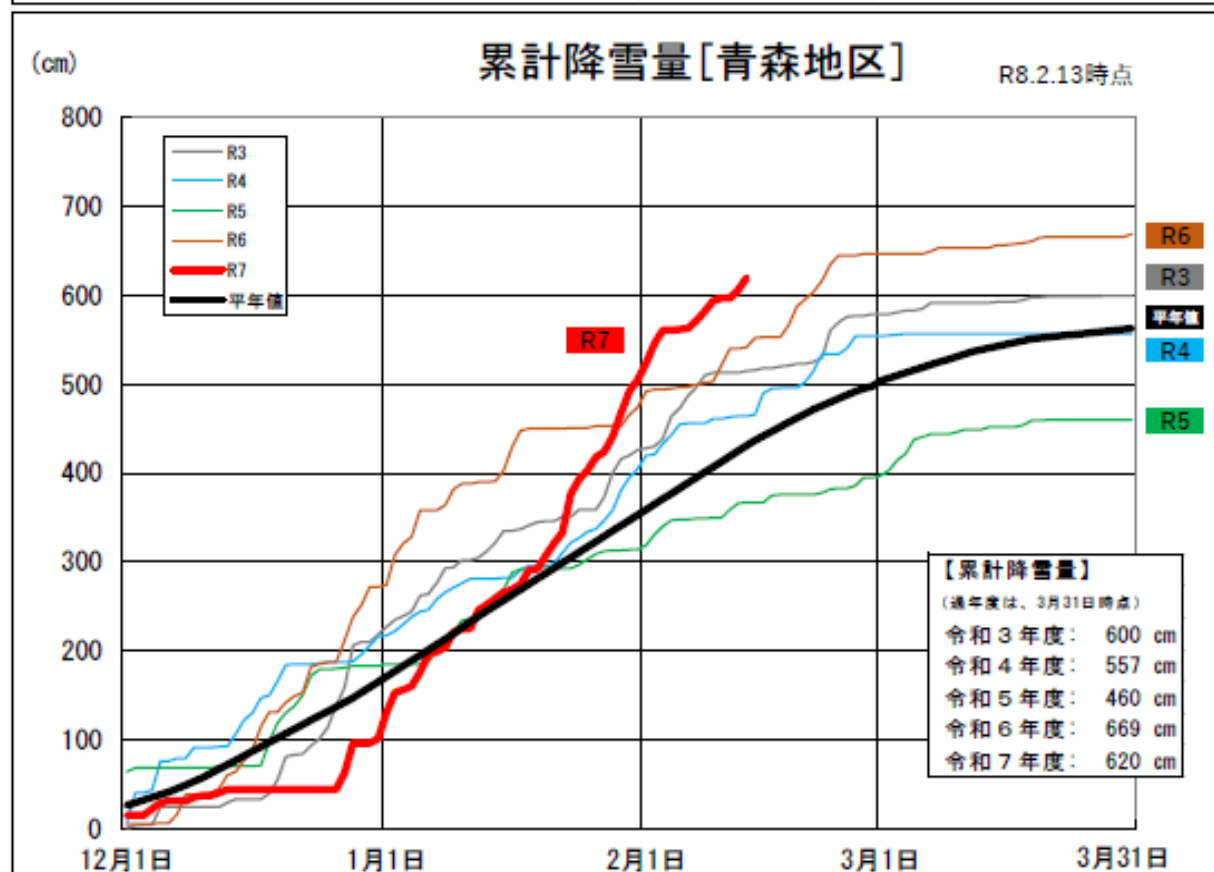
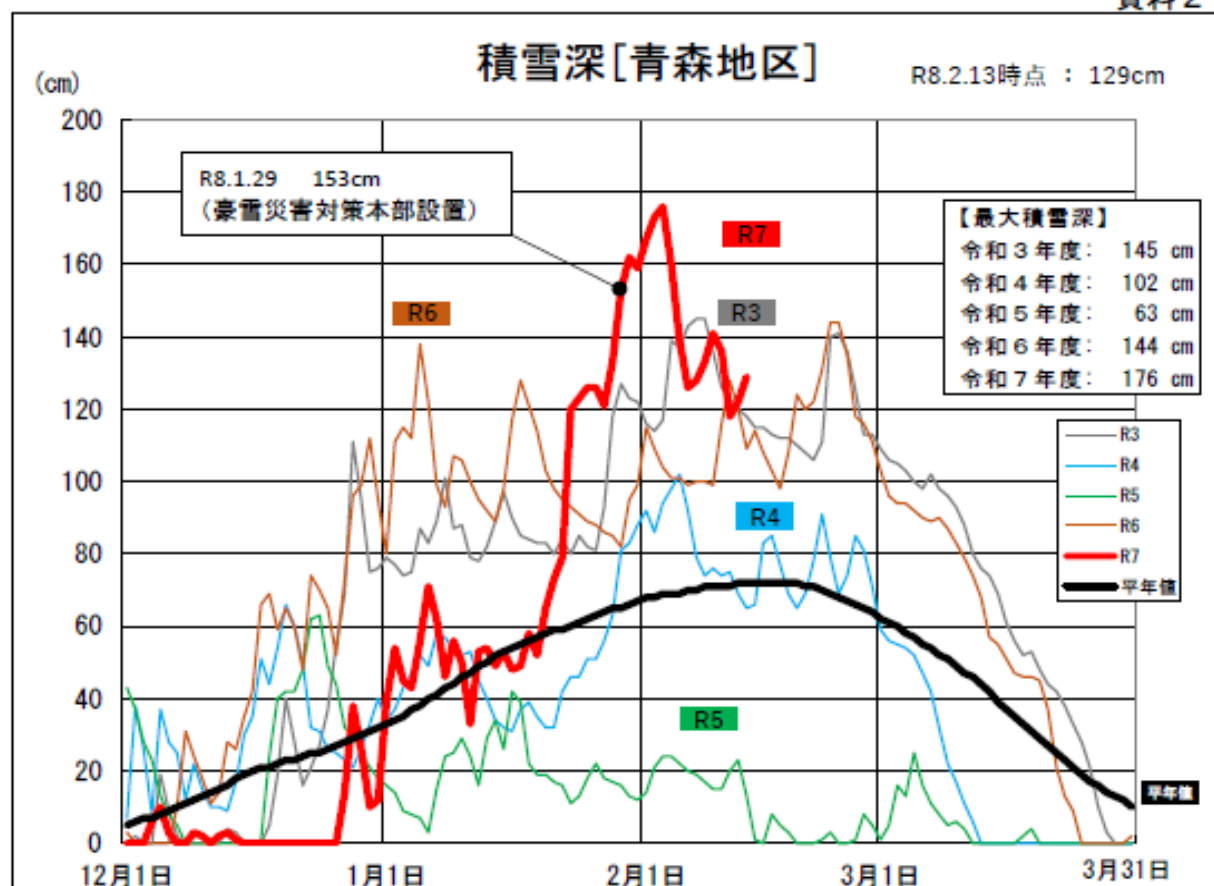


令和8年2月13日(金) 午前9時現在の雪の状況
(青森地区)

累計降雪量 (令和7年11月1日～) 620 cm

積雪深 129 cm

前日9時からの降雪量 14 cm

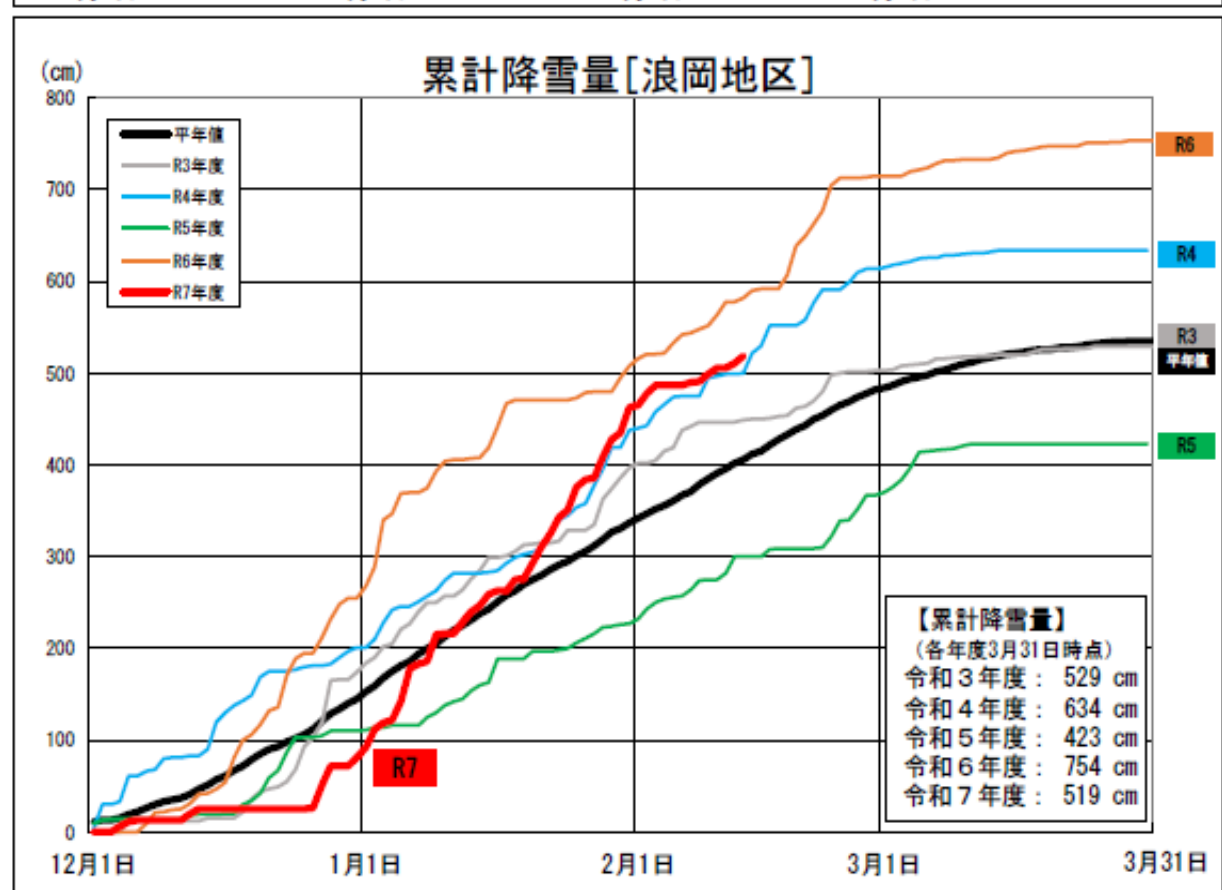
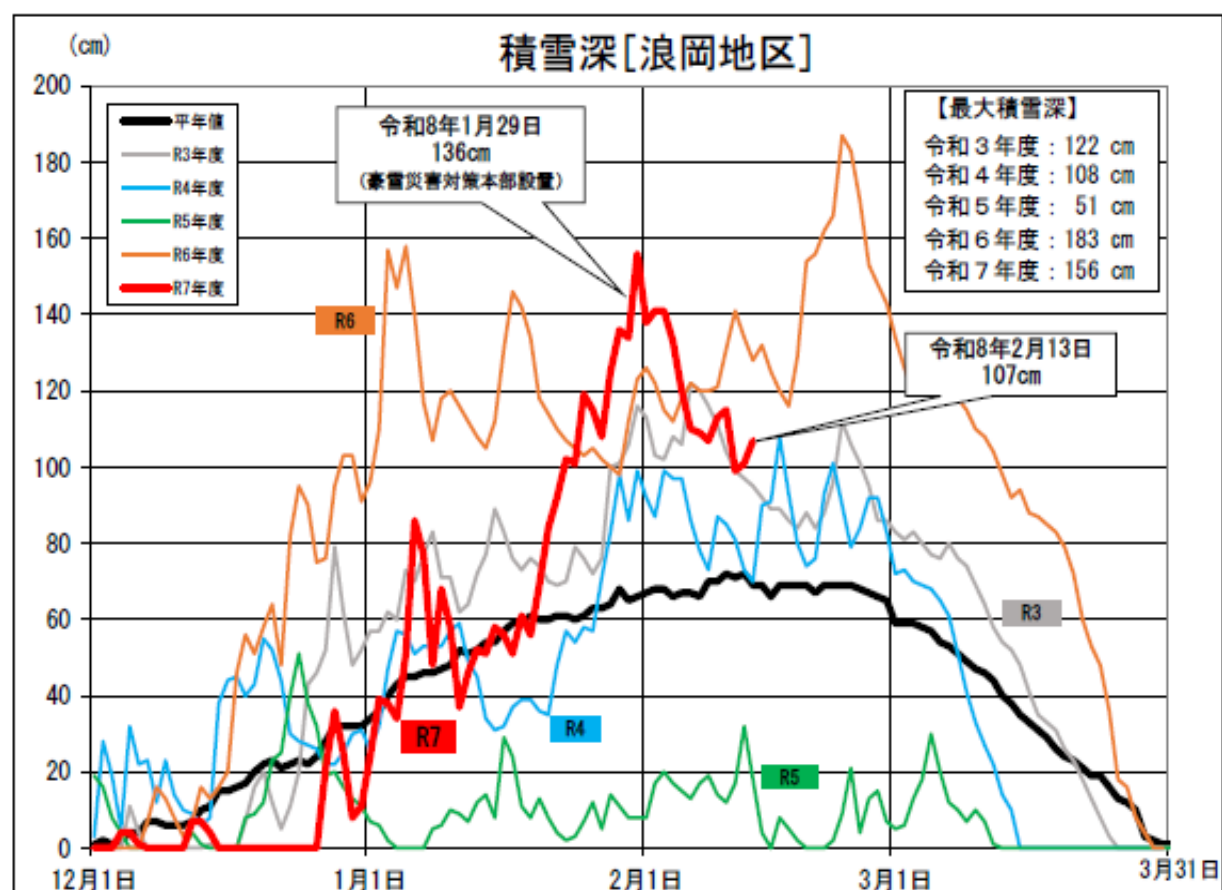


令和8年2月13日(金) 午前9時現在の雪の状況
(浪岡地区)

累計降雪量 (令和7年11月1日～) 519 cm

積雪深 107 cm

前日9時からの降雪量 8 cm



(データは青森県による毎8:00の観測)

平年度はH17～R6年度

雪に関する市民相談窓口 受付件数

単位：件

相談区分		11月1日から2月12日までの累計比較（R6年度とR7年度）											R8年2月12日（木）の受付件数														
		令 和 6 年 度					令 和 7 年 度																				
		合計		青森地区		浪岡地区		合計		青森地区				浪岡地区		合計		計		青 森 地 区				浪 岡 地 区			
				道路維持課 受付分	コールセンター 受付分	道路維持課 受付分	コールセンター 受付分			道路維持課 受付分	コールセンター 受付分	道路維持課 受付分	コールセンター 受付分														
除 排 雪	物 損	559	15,204	540	14,393	19	811	314	14,860	311	14,214	165	7,861	146	6,353	3	646	26	680	26	664	22	401	4	263	0	16
	排 雪 要 望	723		570		153		368		291		99		192		77		4		3		1		2		1	
	雪 盛	333		290		43		218		180		114		66		38		6		6		6		0		0	
	除 雪 要 望	12,289		11,843		446		12,652		12,232		7,019		5,213		420		619		604		354		250		15	
	実施結果不満足	557		493		64		409		362		157		205		47		10		10		6		4		0	
	業 者 対 応	105		102		3		103		97		24		73		6		2		2		1		1		0	
	寄 せ 雪	364		313		51		500		459		162		297		41		5		5		3		2		0	
	そ の 他	274		242		32		296		282		121		161		14		8		8		8		0		0	
除 排 雪 以 外	雪 捨 て 場	40	335	29	220	11	115	54	354	47	287	8	152	39	135	7	67	0	2	0	2	0	1	0	1	0	0
	流 雪 溝 等	137		47		90		82		40		9		31		42		0		0		0		0		0	
	市民雪寄せ場	63		63		0		135		133		82		51		2		0		0		0		0		0	
	そ の 他	95		81		14		83		67		53		14		16		2		2		1		1		0	
住 民 間	ト ラ ブ ル	51	226	50	205	1	21	37	297	34	266	10	136	24	130	3	31	1	2	1	2	1	2	0	0	0	0
	雪 処 理 マ ナ ー	106		95		11		199		184		113		71		15		0		0		0		0		0	
	空 家	69		60		9		61		48		13		35		13		1		1		1		0		0	
白 宅 等	業 者 紹 介 等	19	462	17	457	2	5	71	577	68	570	2	352	66	218	3	7	1	1	1	1	0	0	1	1	0	0
	高 齢 者 等	31		28		3		72		70		9		61		2		0		0		0		0		0	
	寄せ雪軽減依頼	412		412		0		434		432		341		91		2		0		0		0		0		0	
そ の 他	そ の 他	300	424	269	392	31	32	788	871	766	847	413	467	353	380	22	24	27	27	26	26	19	19	7	7	1	1
	お 礼	124		123		1		83		81		54		27		2		0		0		0		0		0	
相談件数合計		16,651		15,667		984		16,959		16,184		8,968		7,216		775		712		695		423		272		17	

前年度比 101.8% 103.3% 78.8%

今冬の雪害状況について

			2/13 8:30現在	2/12 8:30現在	増減
○人的被害関係					
被害種別	傷病程度	被害内訳	人数	人数	人数
人的被害	死者	屋根雪等の落下	3	2	1
		屋根・はしご等からの転落	0	0	0
		除雪作業中の転倒	0	0	0
		その他	0	0	0
		計	3名	2名	1名
	重傷者	屋根雪等の落下	10	10	0
		屋根・はしご等からの転落	8	7	1
		除雪作業中の転倒	1	1	0
		その他	0	0	0
		計	19名	18名	1名
	軽傷者	屋根雪等の落下	13	13	0
		屋根・はしご等からの転落	21	21	0
		除雪作業中の転倒	5	5	0
		その他	5	5	0
		計	44名	44名	0名
	合計		66名	64名	2名

○建物被害関係

被害種別	被害内訳		件数	件数	件数	
建物被害	住家	全壊		0	0	0
		半壊	積雪等による屋根・窓等の破損等	2	2	0
		一部破損	積雪等による屋根・窓等の破損等	16	14	2
		浸水	道路冠水による床下浸水	4	4	0
		計		22件	20件	2件
	非住家	全壊	積雪等による空家・物置等の倒壊	3	3	0
		半壊	積雪等による空家・物置等の倒壊	2	2	0
		一部破損	積雪等による屋根・窓等の破損等	6	6	0
		浸水		0	0	0
		その他	積雪等による倒壊(カーポート)	5	5	0
		計		16件	16件	0件
	公共施設	全壊		0	0	0
		半壊		0	0	0
		一部破損	積雪等による屋根・窓等の破損等、着雪等による施設内漏水	66	64	2
		浸水		0	0	0
		その他	積雪等による破損(施設設備の破損等)	20	19	1
		計		86件	83件	3件
	合計			124件	119件	5件

被害合計 190件 183件 7件

○その他					
種別	被害内訳		件数	件数	件数
その他	道路冠水	流雪溝・側溝・用水路の雪詰まり	16	16	0
	道路障害	積雪等による道路への倒木・枝折れ	15	15	0
	農業施設等	パイプハウス等の全壊・半壊・部分損壊等	29	29	0
	その他	落雪・積雪等による破損等(電線切断、ガス漏れ等)	12	12	0
合計			72件	72件	0件

救助窓口		※速報値		※集計は掲出最終日の18時時点										
月日	曜	受付		現地調査		調査状況					対応状況			
		日計	累計	日計	累計	要		否		未	対応依頼済		実施済	
						日計	累計	日計	累計		日計	累計	日計	累計
2月1日	日	211	211	45	45	15	15	30	30	166	3	3	0	0
2月2日	月	152	363	87	132	15	30	61	91	231	13	16	0	0
2月3日	火	223	586	46	178	43	73	13	104	408	14	30	12	12
2月4日	水	162	748	288	466	106	179	63	167	282	70	100	19	31
2月5日	木	85	833	175	641	69	248	175	342	192	46	146	16	47
2月6日	金	108	941	161	802	80	328	125	467	139	85	231	28	75
2月7日	土	77	1,018	138	940	22	350	88	555	78	9	240	24	99
2月8日	日	15	1,033	49	989	32	382	51	606	44	37	277	13	112
2月9日	月	51	1,084	26	1,015	9	391	16	622	69	51	328	38	150
2月10日	火	38	1,122	57	1,072	21	412	36	658	50	21	349	37	187
2月11日	水	12	1,134	20	1,092	10	422	10	668	42	60	409	35	222
2月12日	木	25	1,159	17	1,109	7	429	11	679	49	9	418	13	235

月日	曜	受付		現地調査		調査状況					対応状況			
		日計	累計	日計	累計	要		否		未	対応依頼済		実施済	
						日計	累計	日計	累計		日計	累計	日計	累計
2月1日	日	3	3	0	0	0	0	0	0	3	0	0	0	0
2月2日	月	6	9	1	1	0	0	1	1	8	0	0	0	0
2月3日	火	11	20	3	4	3	3	0	1	16	2	2	0	0
2月4日	水	5	25	12	16	3	6	5	6	9	3	5	1	1
2月5日	木	3	28	9	25	4	10	8	14	3	1	6	1	2
2月6日	金	2	30	0	25	1	11	0	14	5	0	6	2	4
2月7日	土	2	32	7	32	0	11	7	21	0	0	6	1	5
2月8日	日	0	32	2	34	0	11	2	23	▲ 2	0	6	1	6
2月9日	月	5	37	3	37	3	14	0	23	0	3	9	0	6
2月10日	火	0	37	2	39	1	15	1	24	▲ 2	3	12	2	8
2月11日	水	2	39	0	39	0	15	0	24	0	2	14	1	9
2月12日	木	0	39	0	39	0	15	0	24	0	0	14	0	9

月日	曜	受付		現地調査		調査状況					対応状況			
		日計	累計	日計	累計	要		否		未	対応依頼済		実施済	
						日計	累計	日計	累計		日計	累計	日計	累計
2月1日	日	214	214	45	45	15	15	30	30	169	3	3	0	0
2月2日	月	158	372	88	133	15	30	62	92	239	13	16	0	0
2月3日	火	234	606	49	182	46	76	13	105	424	16	32	12	12
2月4日	水	167	773	300	482	109	185	68	173	291	73	105	20	32
2月5日	木	88	861	184	666	73	258	183	356	195	47	152	17	49
2月6日	金	110	971	161	827	81	339	125	481	144	85	237	30	79
2月7日	土	79	1,050	145	972	22	361	95	576	78	9	246	25	104
2月8日	日	15	1,065	51	1,023	32	393	53	629	42	37	283	14	118
2月9日	月	56	1,121	29	1,052	12	405	16	645	69	54	337	38	156
2月10日	火	38	1,159	59	1,111	22	427	37	682	48	24	361	39	195
2月11日	水	14	1,173	20	1,131	10	437	10	692	42	62	423	36	231
2月12日	木	25	1,198	17	1,148	7	444	11	703	49	9	432	13	244

※自衛隊実施件数⇒ 16

福祉の雪対策実施状況について

1 屋根の雪下ろし費用助成

		登録世帯		費用助成	
		非課税世帯	※課税世帯	延件数	金額
R7(2/12時点)	1,009世帯	713世帯	296世帯	143件	3,674,938円
R6実績	914世帯	682世帯	232世帯	514件	13,923,394円

※課税世帯は雪害対応体制移行時（1/22～）助成

2 高齢者世帯等除雪支援隊による雪庇落とし及び間口除雪

【青森地区】

月日	曜	受付	うち豪雪災害救助受付窓口へ引継	うち除雪支援隊対象	調査済	うち調査結果			除雪支援隊実施済
						要	豪雪災害救助受付窓口へ引継	否	
1月29日 ～ 2月9日	木 月	208件	63件	145件	139件	71件	20件	48件	67件
2月10日	火	10件	0件	10件	11件	6件	1件	4件	8件
2月11日	水	1件	0件	1件	4件	3件	0件	1件	5件
2月12日	木	6件	0件	6件	7件	6件	0件	1件	4件
計		225件	63件	162件	161件	86件	21件	54件	84件

【浪岡地区】

月日	曜	受付	うち豪雪災害救助受付窓口へ引継	うち除雪支援隊対象	調査済	うち調査結果			除雪支援隊実施済
						要	豪雪災害救助受付窓口へ引継	否	
1月29日 ～ 2月9日	木 月	16件	8件	8件	8件	7件	0件	1件	7件
2月10日	火	0件	0件	0件	0件	0件	0件	0件	0件
2月11日	水	0件	0件	0件	0件	0件	0件	0件	0件
2月12日	木	0件	0件	0件	0件	0件	0件	0件	0件
計		16件	8件	8件	8件	7件	0件	1件	7件

【青森・浪岡地区合計】

月日	曜	受付	うち豪雪災害救助受付窓口へ引継	うち除雪支援隊対象	調査済	うち調査結果			除雪支援隊実施済
						要	豪雪災害救助受付窓口へ引継	否	
1月29日 ～ 2月9日	木 月	224件	71件	153件	147件	78件	20件	49件	74件
2月10日	火	10件	0件	10件	11件	6件	1件	4件	8件
2月11日	水	1件	0件	1件	4件	3件	0件	1件	5件
2月12日	木	6件	0件	6件	7件	6件	0件	1件	4件
計		241件	71件	170件	169件	93件	21件	55件	91件

2月13日（金）予定

- (1) 現地調査 【青森地区】 1 件 【浪岡地区】 0 件
(2) 支援実施 【青森地区】 2 件 【浪岡地区】 0 件

避難所への避難状況

令和8年2月13日15時現在
(単位：人)

○避難者数

避難所名	避難者数																				特記事項
	2月4日		2月5日		2月6日		2月7日		2月8日		2月9日		2月10日		2月11日		2月12日		2月13日		
	0時	12時	0時	12時	0時	12時	0時	12時	0時	12時	0時	12時	0時	12時	0時	12時	0時	12時	0時	12時	
油川市民センター	0	0	0	0	0	0															本日17時をもって、全施設を随時開設に変更
荒川市民センター	0	0	0	0	2	0															
西部市民センター	0	1	0	0	0	0	0	0	0	0	0	0	0	0	0	0	0	0	0	0	
中央市民センター	0	0	0	0	0	0	0	0	0	0	0	0	0	0	0	0	1	0	0	0	
東部市民センター	0	0	0	0	1	0	1	0	0	0	1	0	1	0	0	0	0	0	0	0	
ユース浅虫	0	0	0	0	0	0															
浪岡中央公民館	0	0	0	0	0	0															

○日毎の避難所への入退所者数

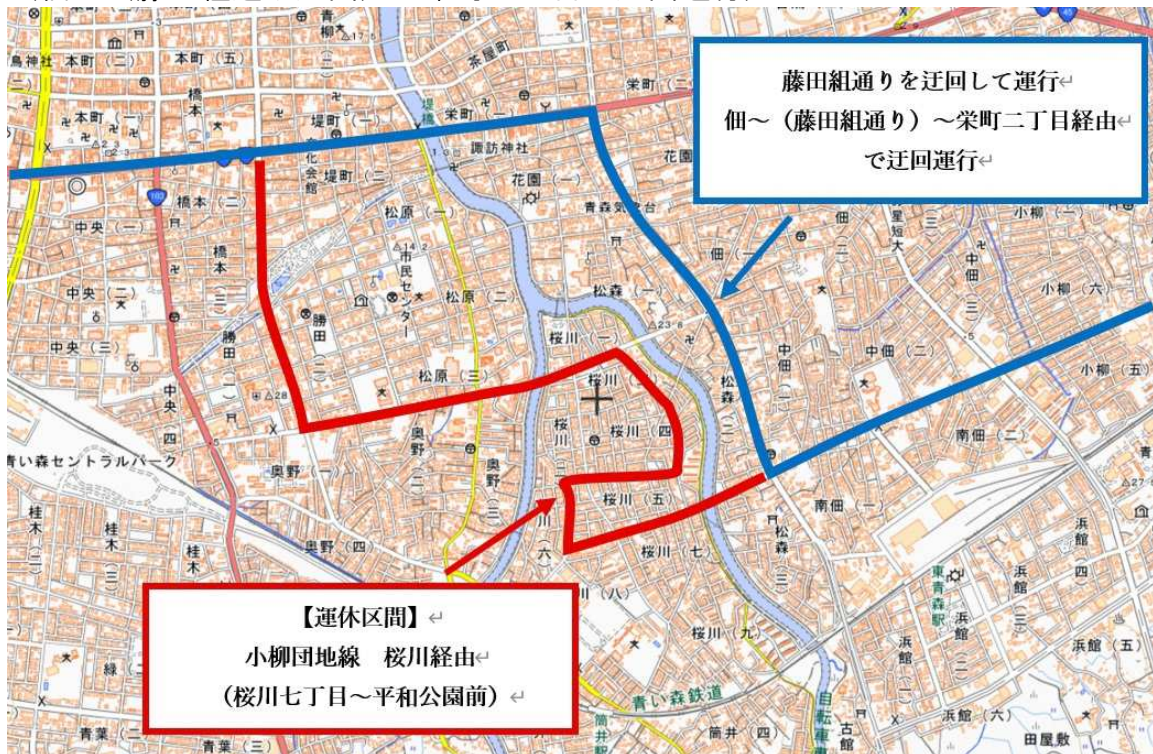
避難者数	2	3	1	0	1	1	0	1	0
退所者数	2	0	3	1	0	1	1	0	1

青森市営バスの運休・迂回運行について

◎令和8年2月13日（金曜日）12:00 現在

道路狭隘・道路状況悪化等のため、下記の区間で運休・迂回運行
道路状況の改善等を確認次第、順次、通常運行を再開予定

○小柳団地線 桜川経由 桜川七丁目～平和公園前まで区間運休
（佃～（藤田組通り迂回）～栄町二丁目で迂回運行）



○沢山線 戸山団地南～沢山まで区間運休
（戸山団地北赤坂市民館前を起終点に変更して運行）

