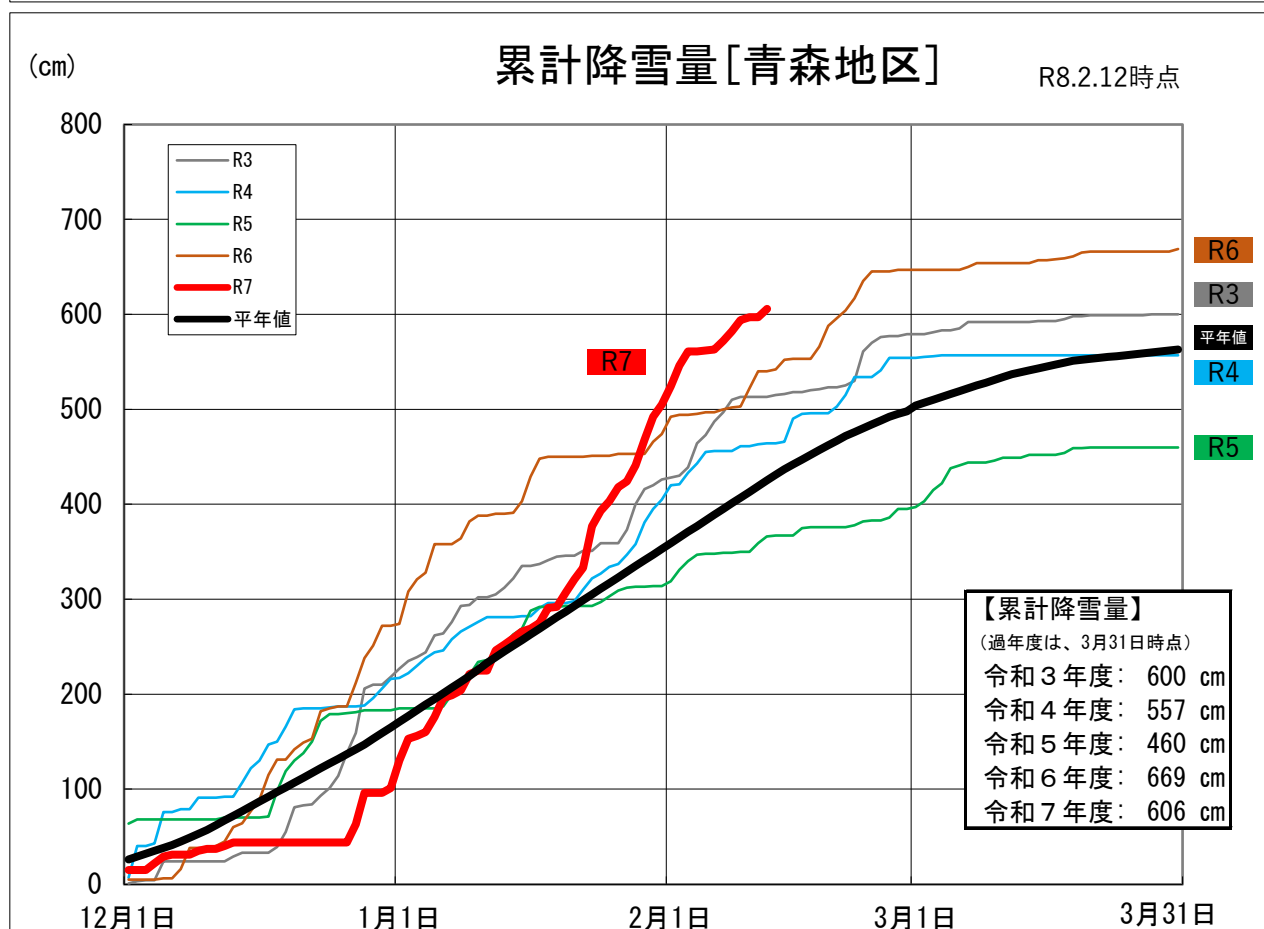
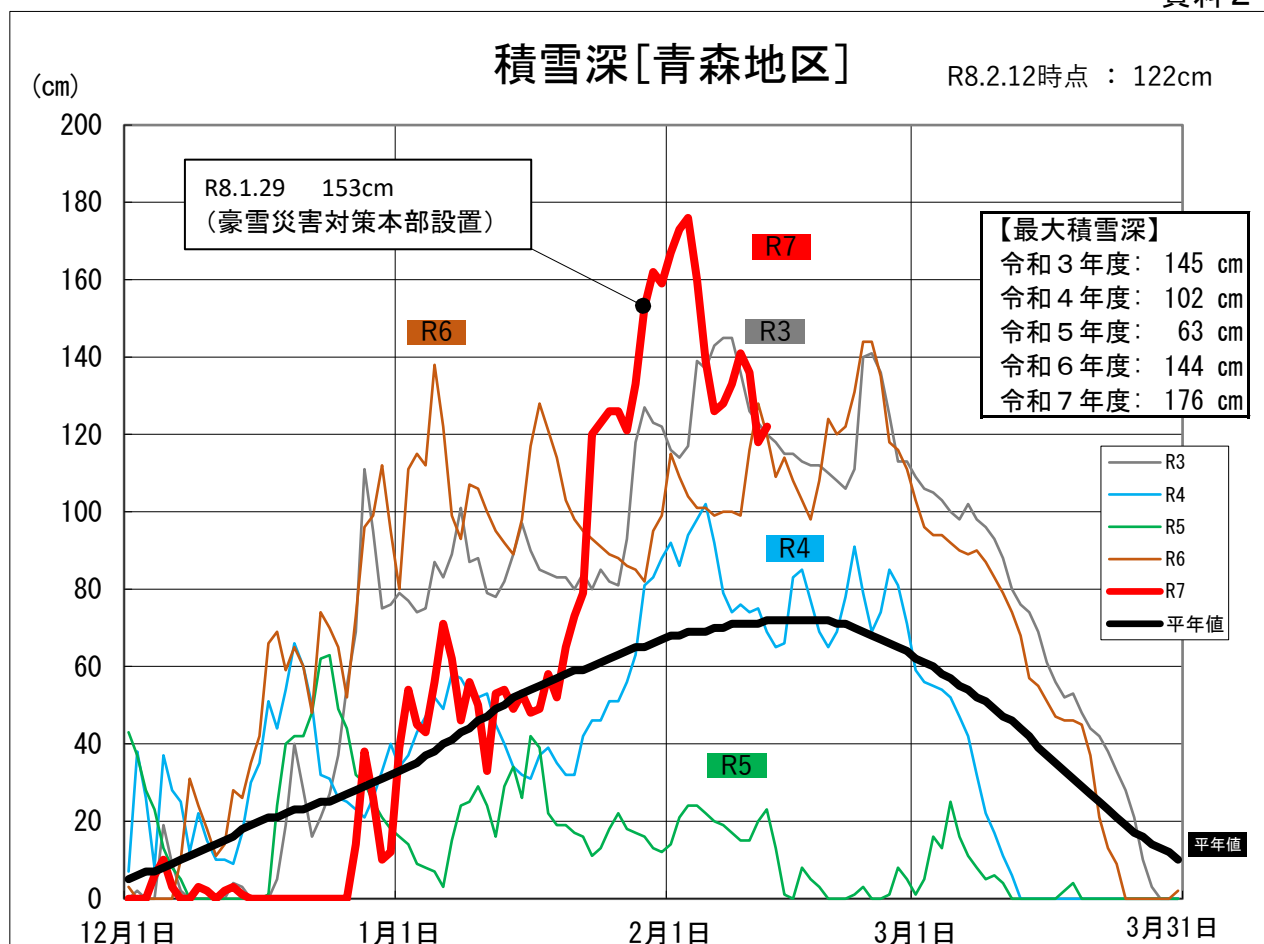


令和8年2月12日(木) 午前9時現在の雪の状況
(青森地区)

累計降雪量 (令和7年11月1日～) 606 c m

積雪深 122 c m

前日9時からの降雪量 9 c m

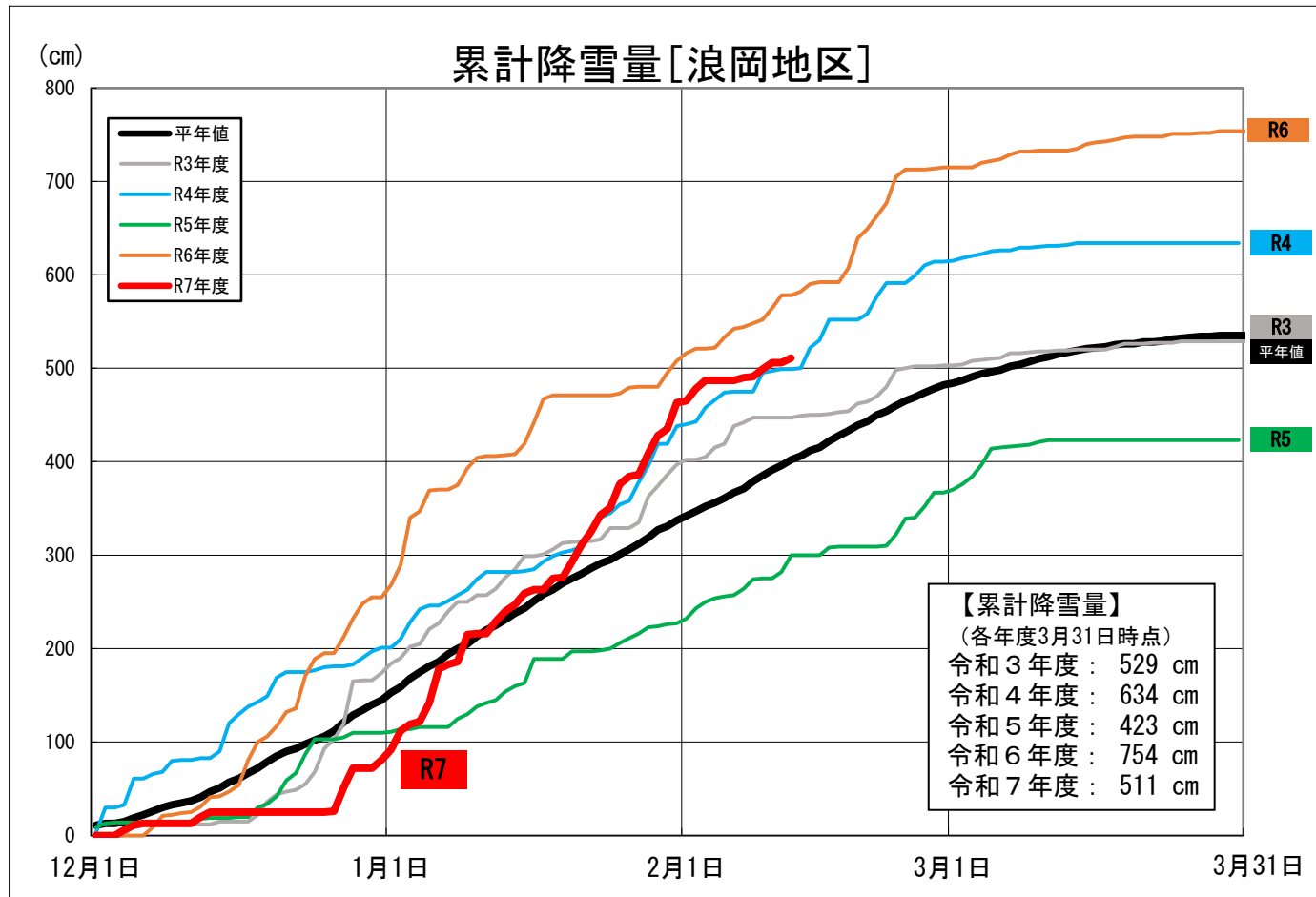
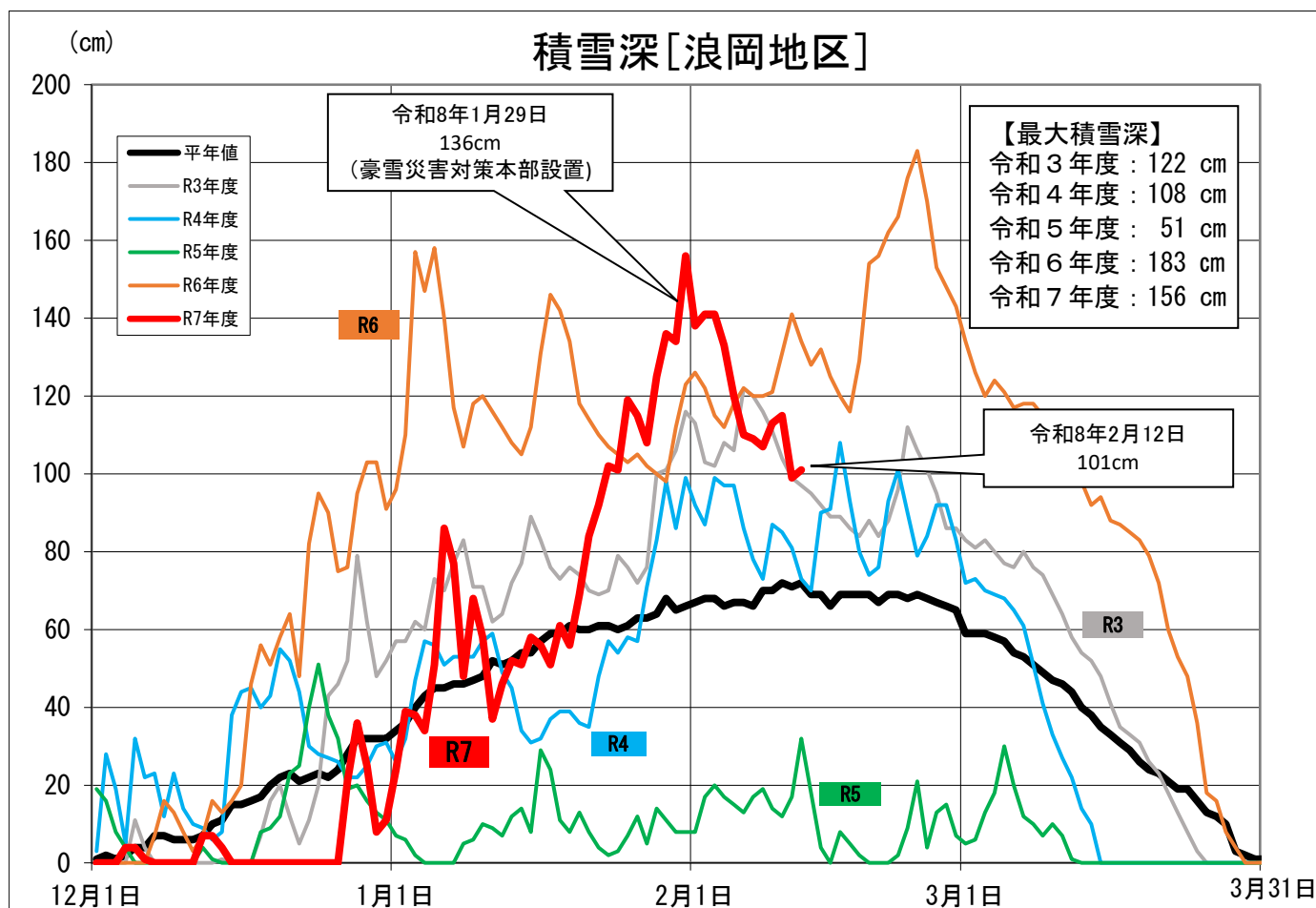


令和8年2月12日(木) 午前9時現在の雪の状況
(浪岡地区)

累計降雪量 (令和7年11月1日～) 511 c m

積雪深 101 c m

前日9時からの降雪量 5 c m



(データは青森県による毎8:00の観測)

平年値はH17～R6年度

雪に関する市民相談窓口 受付件数

単位：件

相談区分		11月1日から2月11日までの累計比較（R6年度とR7年度）														R8年2月11日（水）の受付件数													
		令 和 6 年 度						令 和 7 年 度																					
		合計		青森地区		浪岡地区		合計		青森地区						浪岡地区													
												道路維持課 受付分		コールセンター 受付分															
除 排 雪	物 損	549	15,143	531	14,337	18	806	283	14,092	280	13,462	139	7,373	141	6,089	3	630	5	204	5	231	5	205	5	48	0	157	0	26
	排 雪 要 望	720		569		151		362		286		96		190		76		5		3		2		1		2			
	雪 盛	327		286		41		212		174		108		66		38		5		4		3		1		1			
	除 雪 要 望	12,261		11,815		446		11,954		11,549		6,586		4,963		405		204		183		33		150		21			
	実施結果不満足	547		483		64		397		350		149		201		47		3		2		0		2		1			
	業 者 対 応	104		101		3		101		95		23		72		6		2		2		2		0		0			
	寄 せ 雪	362		311		51		495		454		159		295		41		3		3		1		2		0			
	そ の 他	273		241		32		288		274		113		161		14		4		3		2		1		1			
除 排 雪 以 外	雪 捨 て 場	40	332	29	218	11	114	54	352	47	285	8	151	39	134	7	67	0	1	0	0	0	0	0	0	0	1		
	流 雪 溝 等	135		46		89		82		40		9		31		42		0		0		0		0		0			
	市 民 雪 寄 せ 場	63		63		0		135		133		82		51		2		0		0		0		0		0			
	そ の 他	94		80		14		81		65		52		13		16		1		0		0		0		1			
住 民 間	ト ラ ブ ル	49	224	48	203	1	21	36	294	33	263	9	133	24	130	3	31	1	7	1	5	1	5	0	0	0	2		
	雪 処 理 マ ナ ー	106		95		11		198		183		112		71		15		1		1		1		0		0			
	空 家	69		60		9		60		47		12		35		13		5		3		3		0		2			
自 宅 等	業 者 紹 介 等	19	462	17	457	2	5	70	576	67	569	2	352	65	217	3	7	0	0	0	0	0	0	0	0	0	0		
	高 齢 者 等	31		28		3		72		70		9		61		2		0		0		0		0		0			
	寄せ雪軽減依頼	412		412		0		434		432		341		91		2		0		0		0		0		0			
そ の 他	そ の 他	300	420	269	388	31	32	759	841	738	818	391	444	347	374	21	23	16	16	16	16	6	6	10	10	0	0		
	お 礼	120		119		1		82		80		53		27		2		0		0		0		0		0			
相談件数合計		16, 581		15, 603		978		16, 155		15, 397		8, 453		6, 944		758		255		226		59		167		29			

前年度比 97. 4% 98. 7% 77. 5%

今冬の雪害状況について

○人的被害関係

			2/12 8:30現在	2/10 8:30現在	増減
被害種別	傷病程度	被害内訳	人数	人数	人数
人的被害	死者	屋根雪等の落下	2	2	0
		屋根・はしご等からの転落	0	0	0
		除雪作業中の転倒	0	0	0
		その他	0	0	0
		計	2名	2名	0名
	重傷者	屋根雪等の落下	10	8	2
		屋根・はしご等からの転落	7	7	0
		除雪作業中の転倒	1	1	0
		その他	0	0	0
		計	18名	16名	2名
	軽傷者	屋根雪等の落下	13	13	0
		屋根・はしご等からの転落	21	19	2
		除雪作業中の転倒	5	5	0
		その他	5	5	0
		計	44名	42名	2名
	合計		64名	60名	4名

○建物被害関係

被害種別	被害内訳		件数	件数	件数	
建物被害	住家	全壊		0	0	0
		半壊	積雪等による屋根・窓等の破損等	2	2	0
		一部破損	積雪等による屋根・窓等の破損等	14	13	1
		浸水	道路冠水による床下浸水	4	4	0
		計		20件	19件	1件
	非住家	全壊	積雪等による空家・物置等の倒壊	3	2	1
		半壊	積雪等による空家・物置等の倒壊	2	2	0
		一部破損	積雪等による屋根・窓等の破損等	6	6	0
		浸水		0	0	0
		その他	積雪等による倒壊(カーポート)	5	5	0
		計		16件	15件	1件
	公共施設	全壊		0	0	0
		半壊		0	0	0
		一部破損	積雪等による屋根・窓等の破損等、着雪等による施設内漏水	64	61	3
		浸水		0	0	0
		その他	積雪等による破損(施設設備の破損等)	19	14	5
		計		83件	75件	8件
	合計			119件	109件	10件

被害合計 183件 169件 14件

○その他

種別	被害内訳		件数	件数	件数
その他	道路冠水	流雪溝・側溝・用水路の雪詰まり	16	16	0
	道路障害	積雪等による道路への倒木・枝折れ	15	15	0
	農業施設等	パイプハウス等の全壊・半壊・部分損壊等	29	29	0
	その他	落雪・積雪等による破損等(電線切断、ガス漏れ等)	12	12	0
	合計		72件	72件	0件

福祉の雪対策実施状況について

1 屋根の雪下ろし費用助成

		登録世帯		費用助成	
		非課税世帯	※課税世帯	延件数	金額
R7(2/11時点)	1,000世帯	707世帯	293世帯	143件	3,674,938円
R6実績	914世帯	682世帯	232世帯	514件	13,923,394円

※課税世帯は雪害対応体制移行時（1/22～）助成

2 高齢者世帯等除雪支援隊による雪庇落とし及び間口除雪

【青森地区】

月日	曜	受付	うち豪雪災害救助受付窓口へ引継	うち除雪支援隊対象	調査済	うち調査結果			除雪支援隊実施済
						要	豪雪災害救助受付窓口へ引継	否	
1月29日 ～ 2月9日	木 月	208件	63件	145件	139件	71件	20件	48件	67件
2月10日	火	10件	0件	10件	11件	6件	1件	4件	8件
2月11日	水	1件	0件	1件	4件	3件	0件	1件	5件
計		219件	63件	156件	154件	80件	21件	53件	80件

【浪岡地区】

月日	曜	受付	うち豪雪災害救助受付窓口へ引継	うち除雪支援隊対象	調査済	うち調査結果			除雪支援隊実施済
						要	豪雪災害救助受付窓口へ引継	否	
1月29日 ～ 2月9日	木 月	16件	8件	8件	8件	7件	0件	1件	7件
2月10日	火	0件	0件	0件	0件	0件	0件	0件	0件
2月11日	水	0件	0件	0件	0件	0件	0件	0件	0件
計		16件	8件	8件	8件	7件	0件	1件	7件

【青森・浪岡地区合計】

月日	曜	受付	うち豪雪災害救助受付窓口へ引継	うち除雪支援隊対象	調査済	うち調査結果			除雪支援隊実施済
						要	豪雪災害救助受付窓口へ引継	否	
1月29日 ～ 2月9日	木 月	224件	71件	153件	147件	78件	20件	49件	74件
2月10日	火	10件	0件	10件	11件	6件	1件	4件	8件
2月11日	水	1件	0件	1件	4件	3件	0件	1件	5件
計		235件	71件	164件	162件	87件	21件	54件	87件

2月12日（木）予定

- (1) 現地調査 【青森地区】 2件 【浪岡地区】 0件
(2) 支援実施 【青森地区】 0件 【浪岡地区】 0件

避難所への避難状況

令和8年2月12日15時現在

○避難者数

(単位：人)

避難所名	避難者数																	
	2月4日		2月5日		2月6日		2月7日		2月8日		2月9日		2月10日		2月11日		2月12日	
	0時	12時	0時	12時	0時	12時	0時	12時	0時	12時	0時	12時	0時	12時	0時	12時	0時	12時
油川市民センター	0	0	0	0	0	0												
荒川市民センター	0	0	0	0	2	0												
西部市民センター	0	1	0	0	0	0	0	0	0	0	0	0	0	0	0	0	0	0
中央市民センター	0	0	0	0	0	0	0	0	0	0	0	0	0	0	0	0	1	0
東部市民センター	0	0	0	0	1	0	1	0	0	0	1	0	1	0	0	0	0	0
ユーサ浅虫	0	0	0	0	0	0												
浪岡中央公民館	0	0	0	0	0	0												

○日毎の避難所への入退所者数

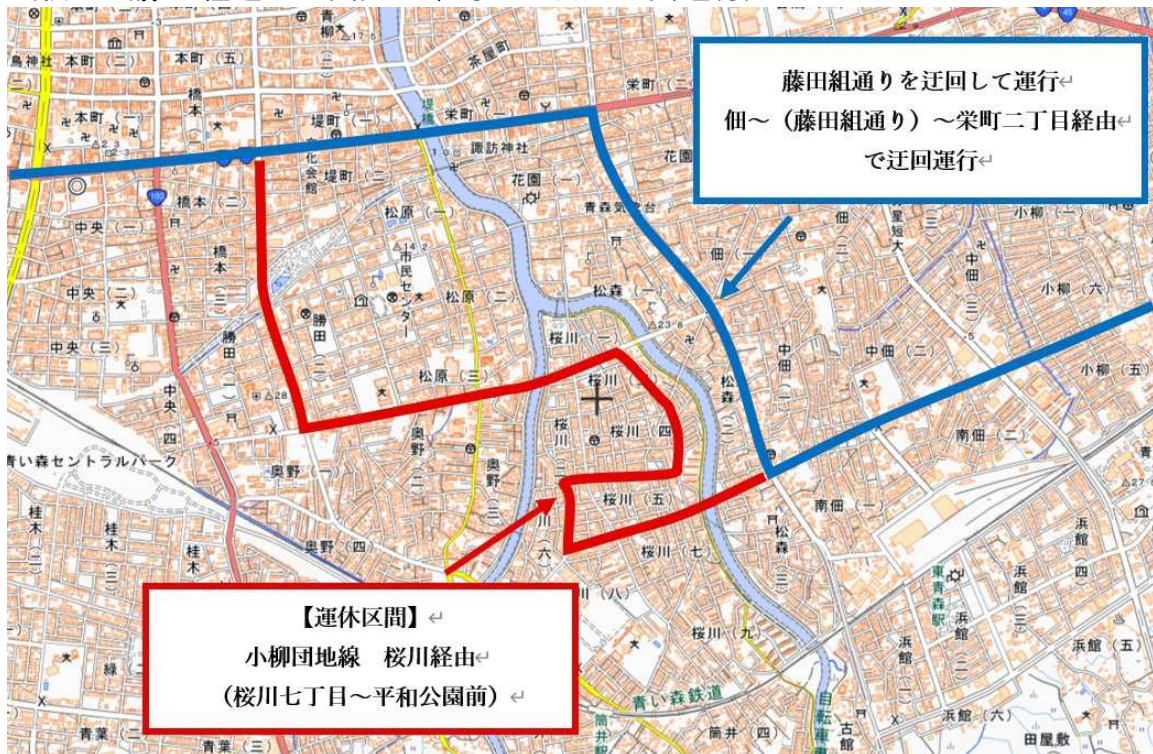
避難者数	2	3	1	0	1	1	0	1
退所者数	2	0	3	1	0	1	1	0

青森市営バスの運休・迂回運行について

◎令和8年2月12日（木曜日）13:20 現在

道路狭隘・道路状況悪化等のため、下記の区間で運休・迂回運行
道路状況の改善等を確認次第、順次、通常運行を再開予定

○小柳団地線 桜川経由 桜川七丁目～平和公園前まで区間運休
（佃～（藤田組通り迂回）～栄町二丁目で迂回運行）



○沢山線 戸山団地南～沢山まで区間運休
（戸山団地北赤坂市民館前を起終点に変更して運行）



【運休区間】
青森朝日放送線
(サンロード青森前～大野十文字)

青森山田中学・高校前停留所の
通りを迂回して運行