

令和8年2月9日(月) 午前9時現在の雪の状況  
(青森地区)

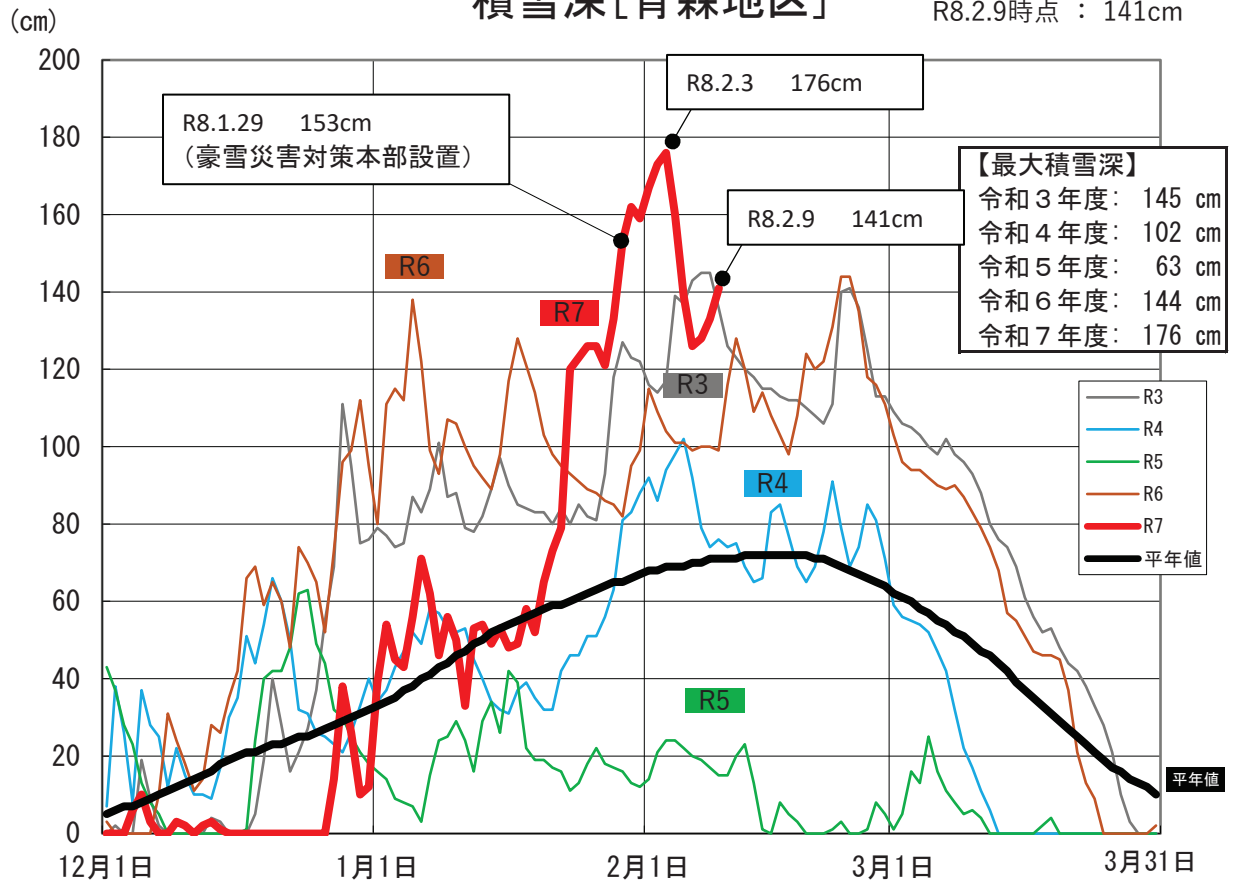
累計降雪量 (令和7年11月1日～) 594 c m

積雪深 141 c m

前日9時からの降雪量 12 c m

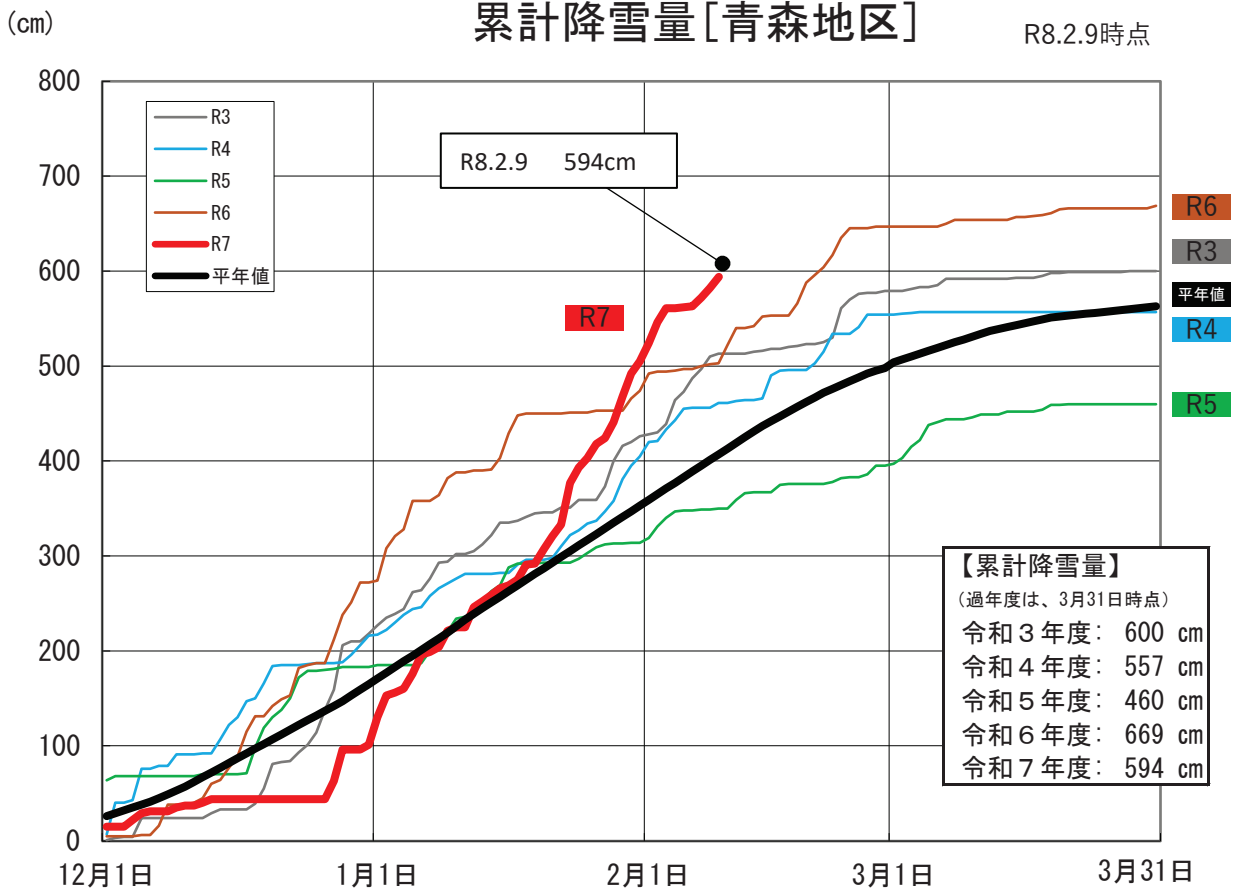
## 積雪深[青森地区]

R8.2.9時点 : 141cm



## 累計降雪量[青森地区]

R8.2.9時点



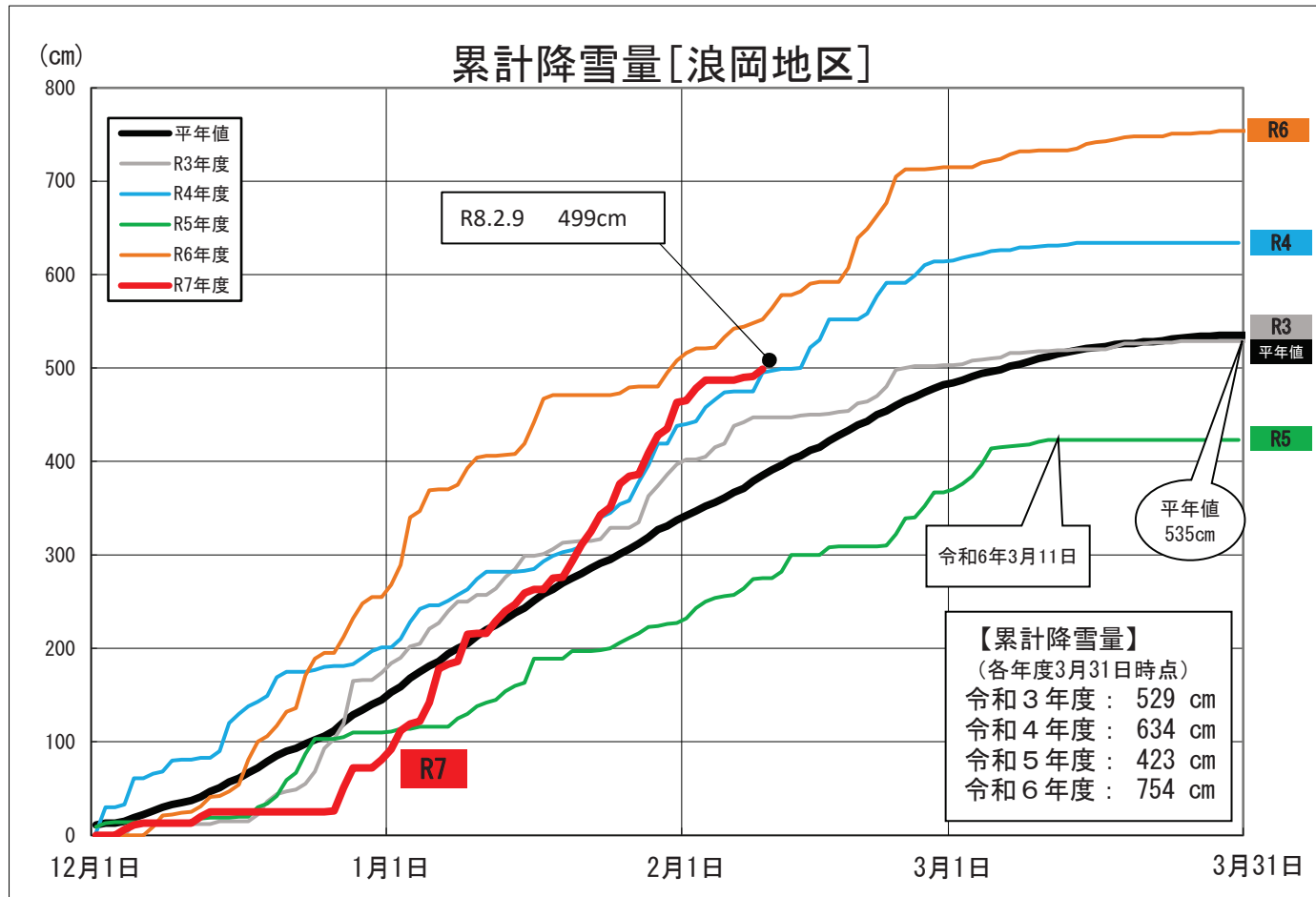
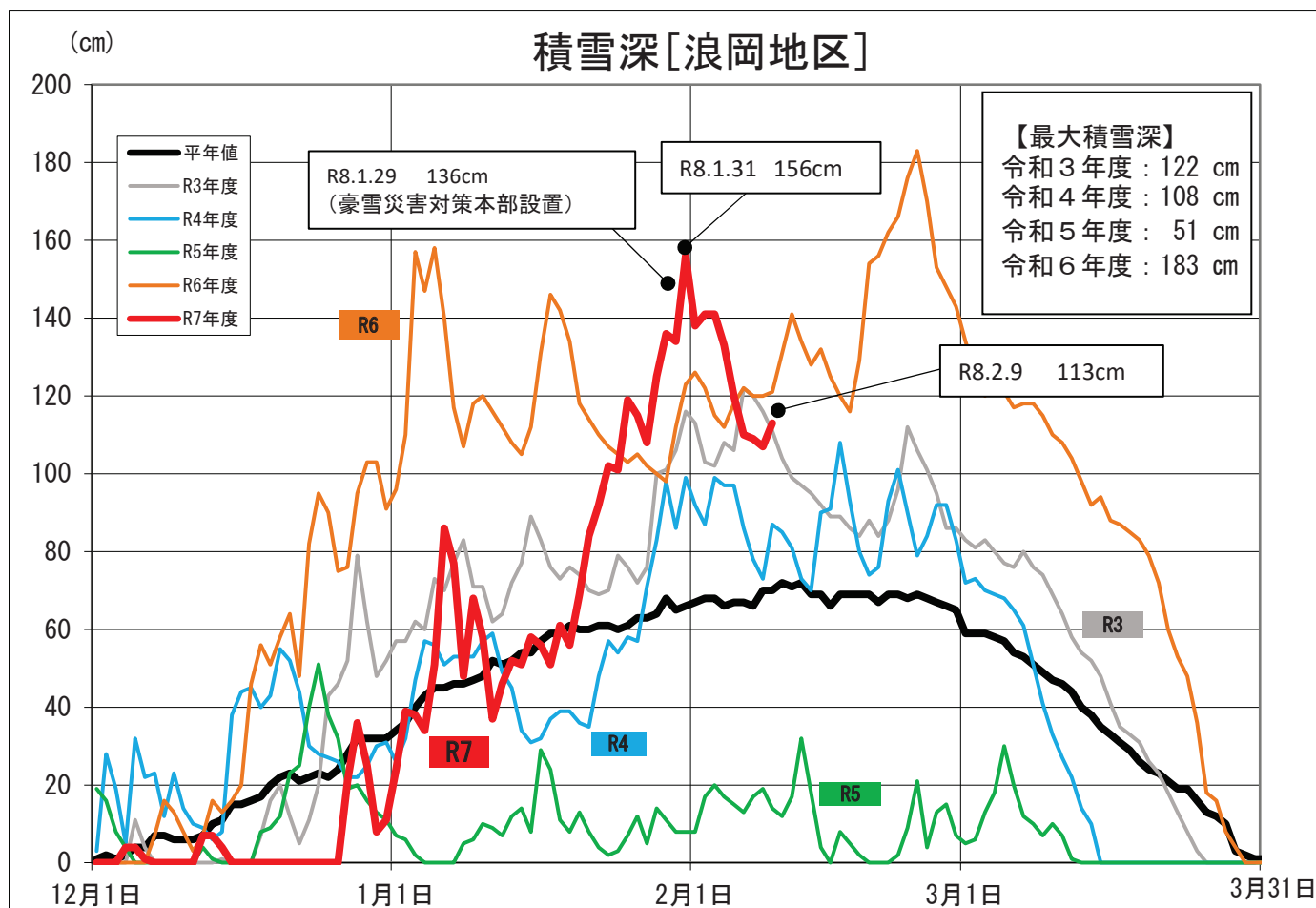
(青森地方気象台)

令和8年2月9日(月) 午前9時現在の雪の状況  
(浪岡地区)

累計降雪量 (令和7年11月1日～) 499 c m

積雪深 113 c m

前日9時からの降雪量 8 c m



(データは青森県による毎8:00の観測)

平年値はH17～R6年度

雪に関する市民相談窓口 受付件数

単位：件

相談区分		11月1日から2月8日までの累計比較（R6年度とR7年度）														R8年2月8日（日）の受付件数											
		令 和 6 年 度						令 和 7 年 度																			
		合計		青森地区		浪岡地区		合計		青森地区				浪岡地区		合計		計		青 森 地 区				浪 岡 地 区			
										道路維持課 受付分		コールセンター 受付分								道路維持課 受付分		コールセンター 受付分					
除 排 雪	物 損	546	15,038	528	14,241	18	797	260	12,473	257	11,896	119	6,435	138	5,461	3	577	5	230	5	227	2	33	3	194	0	3
	排 雪 要 望	709		559		150		340		271		87		184		69		1		1		0		1		0	
	雪 盛	322		282		40		196		158		95		63		38		0		0		0		0		0	
	除 雪 要 望	12,185		11,746		439		10,481		10,121		5,731		4,390		360		215		212		29		183		3	
	実施結果不満足	545		481		64		371		325		135		190		46		3		3		1		2		0	
	業 者 対 応	104		101		3		93		87		20		67		6		2		2		0		2		0	
	寄 せ 雪	359		308		51		469		428		148		280		41		1		1		0		1		0	
	そ の 他	268		236		32		263		249		100		149		14		3		3		1		2		0	
除 排 雪 以 外	雪 捨 て 場	40	321	29	212	11	109	53	345	46	280	8	148	38	132	7	65	0	3	0	2	0	0	0	2	0	1
	流 雪 溝 等	126		42		84		80		39		9		30		41		0		0		0		0		0	
	市 民 雪 寄 せ 場	62		62		0		133		131		80		51		2		2		0		2		0			
	そ の 他	93		79		14		79		64		51		13		15		1		0		0		0		1	
住 民 間	ト ラ ブ ル	48	219	47	198	1	21	31	271	29	245	7	124	22	121	2	26	0	0	0	0	0	0	0	0	0	0
	雪 処 理 マ ナ ー	102		91		11		189		175		108		67		14		0		0		0		0		0	
	空 家	69		60		9		51		41		9		32		10		0		0		0		0		0	
自 宅 等	業 者 紹 介 等	18	461	16	456	2	5	67	568	64	561	2	352	62	209	3	7	1	3	1	3	0	0	1	3	0	0
	高 齢 者 等	31		28		3		70		68		9		59		2		1		1		0		1		0	
	寄せ雪軽減依頼	412		412		0		431		429		341		88		2		1		1		0		1		0	
そ の 他	そ の 他	296	416	265	384	31	32	686	763	666	741	351	400	315	341	20	22	7	7	7	7	2	2	5	5	0	0
	お 礼	120		119		1		77		75		49		26		2		0		0		0		0		0	
相談件数合計		16, 455		15, 491		964		14, 420		13, 723		7, 459		6, 264		697		243		239		35		204		4	

前年度比 87. 6% 88. 6% 72. 3%

今冬の雪害状況について

○人的被害関係

			2/9 8:30現在	2/6 8:30現在	増減
被害種別	傷病程度	被害内訳	人数	人数	人数
人的被害	死者	屋根雪等の落下	2	2	0
		屋根・はしご等からの転落	0	0	0
		除雪作業中の転倒	0	0	0
		その他	0	0	0
		計	2名	2名	0名
	重傷者	屋根雪等の落下	8	6	2
		屋根・はしご等からの転落	7	7	0
		除雪作業中の転倒	1	1	0
		その他	0	0	0
		計	16名	14名	2名
	軽傷者	屋根雪等の落下	13	11	2
		屋根・はしご等からの転落	19	17	2
		除雪作業中の転倒	5	5	0
		その他	5	5	0
		計	42名	38名	4名
	合計		60名	54名	6名

○建物被害関係

被害種別	被害内訳		件数	件数	件数	
建物被害	住家	全壊	0	0	0	
		半壊	積雪等による屋根・窓等の破損等	2	2	0
		一部破損	積雪等による屋根・窓等の破損等	12	10	2
		浸水	道路冠水による床下浸水	4	3	1
		計	18件	15件	3件	
	非住家	全壊	積雪等による空家・物置等の倒壊	2	2	0
		半壊	積雪等による空家・物置等の倒壊	1	0	1
		一部破損	積雪等による屋根・窓等の破損等	6	4	2
		浸水		0	0	0
		その他	積雪等による倒壊（カーポート）	5	5	0
		計	14件	11件	3件	
	公共施設	全壊		0	0	0
		半壊		0	0	0
		一部破損	積雪等による屋根・窓等の破損等、着雪等による施設内漏水	52	50	2
		浸水		0	0	0
		その他	積雪等による破損（施設設備の破損等）	1	1	0
		計	53件	51件	2件	
	合計		85件	77件	8件	

被害合計 145件 131件 14件

○その他

種別	被害内訳		件数	件数	件数
その他	道路冠水	流雪溝・側溝・用水路の雪詰まり	16	15	1
	道路障害	積雪等による道路への倒木・枝折れ	15	14	1
	農業施設等	パイプハウス等の全壊・半壊・部分損壊等	29	27	2
	その他	落雪・積雪等による破損等(電線切断、ガス漏れ等)	12	7	5
	合計		72件	63件	9件

月日	曜日	受付件数	調査実施件数											未調査件数 (累計)	
				要対応総数	市（業者委託）			市（高齢者支援）			自衛隊				
					要対応件数	業者発注済み	作業完了	要対応件数	作業開始	作業完了	要対応件数	作業開始	作業完了		
2月1日	(日)	214	46	16	13	4	0								168
2月2日	(月)	158	49	18	13	18	0				1	1	0		277
2月3日	(火)	234	92	44	33	0	7	6			4	4	5		419
2月4日	(水)	163	166	74	64	37	12	32	4	4	5	5	5		416
2月5日	(木)	93	313	64	40	100	12	0	8	8	2	2	1		196
2月6日	(金)	110	183	87	65	5	15	22	10	10	3	3	4		123
2月7日	(土)	78	146	23	6	0	13	16	10	10	1	1	1		55
2月8日	(日)	15	30	32	27	21	12	5	0	0	0	0	0		40
	計	1065	1025	358	261	185	71	81	32	32	16	16	16		40

要対応件数のうち対応中（業者発注済を含む）の割合 (65.1%)

要対応件数のうち作業完了した割合 (33.2%)

※集計は、記載ないものは18時時点の数値

※各数値は暫定値

福祉の雪対策実施状況について

1 屋根の雪下ろし費用助成

	登録世帯			費用助成	
		非課税世帯	※課税世帯	延件数	金額
R7(2/8時点)	958世帯	680世帯	278世帯	90件	2,130,233円
R6実績	914世帯	682世帯	232世帯	514件	13,923,394円

※課税世帯は雪害対応体制移行時（1/22～）助成

2 高齢者世帯等除雪支援隊による雪庇落とし及び間口除雪

【青森地区】

月日	曜	受付	うち豪雪災害救助受付 窓口へ引継	うち除雪支援隊対象	調査済	うち調査結果			除雪支援隊実施済
						要	豪雪災害救助受付 窓口へ引継	否	
1月29日 └ 2月5日	木 木	181件	63件	118件	105件	50件	17件	38件	48件
2月6日	金	8件	0件	8件	16件	11件	1件	4件	8件
2月7日	土	4件	0件	4件	7件	2件	1件	4件	5件
2月8日	日	1件	0件	1件	3件	2件	0件	1件	4件
計		194件	63件	131件	131件	65件	19件	47件	65件

【浪岡地区】

月日	曜	受付	うち豪雪災害救助受付 窓口へ引継	うち除雪支援隊対象	調査済	うち調査結果			除雪支援隊実施済
						要	豪雪災害救助受付 窓口へ引継	否	
1月29日 └ 2月5日	木 木	15件	8件	7件	7件	6件	0件	1件	4件
2月6日	金	1件	0件	1件	1件	1件	0件	0件	2件
2月7日	土	0件	0件	0件	0件	0件	0件	0件	0件
2月8日	日	0件	0件	0件	0件	0件	0件	0件	0件
計		16件	8件	8件	8件	7件	0件	1件	6件

【青森・浪岡地区合計】

月日	曜	受付	うち豪雪災害救助受付 窓口へ引継	うち除雪支援隊対象	調査済	うち調査結果			除雪支援隊実施済
						要	豪雪災害救助受付 窓口へ引継	否	
1月29日 └ 2月5日	木 木	196件	71件	125件	112件	56件	17件	39件	52件
2月6日	金	9件	0件	9件	17件	12件	1件	4件	10件
2月7日	土	4件	0件	4件	7件	2件	1件	4件	5件
2月8日	日	1件	0件	1件	3件	2件	0件	1件	4件
計		210件	71件	139件	139件	72件	19件	48件	71件

2月9日（月）予定

（1）現地調査 【青森地区】 0件 【浪岡地区】 0件

（2）支援実施 【青森地区】 0件 【浪岡地区】 1件

※2月10日（火）以降も調査及び支援を実施予定



## 避難所への避難状況

令和8年2月9日15時現在

○避難者数

(単位：人)

避難所名	避難者数											
	2月4日		2月5日		2月6日		2月7日		2月8日		2月9日	
	0時	12時	0時	12時	0時	12時	0時	12時	0時	12時	0時	12時
油川市民センター	0	0	0	0	0	0						
荒川市民センター	0	0	0	0	2	0						
西部市民センター	0	1	0	0	0	0	0	0	0	0	0	0
中央市民センター	0	0	0	0	0	0	0	0	0	0	0	0
東部市民センター	0	0	0	0	1	0	1	0	0	0	1	0
ユーサ浅虫	0	0	0	0	0	0						
浪岡中央公民館	0	0	0	0	0	0						

○日毎の避難所への入退所者数

避難者数	2	3	1	0	1
退所者数	2	0	3	1	0

## 空き家緊急事案に関する報告（青森市茶屋町）

### 1 概要

- ・令和4年3月に特定空家等に認定し、所有者に対し除却を行うよう繰り返し指導。
- ・これまで助言指導を2回、勧告を4回行ったが、改善されず。
- ・令和8年2月7日に崩壊しかけていると通報があり、住宅政策課が現地確認、頭上落雪注意の看板設置。
- ・同日、所有者宅に赴き状況を説明し迅速な対応を依頼。本人は、すぐには対応ができないとのこと。  
市で何らかの対応する場合は、改めて説明する旨を伝達。

#### 【現地写真】



## 青森市営バスの運休・迂回運行について

◎令和 8 年 2 月 9 日（金曜日）14:00 現在

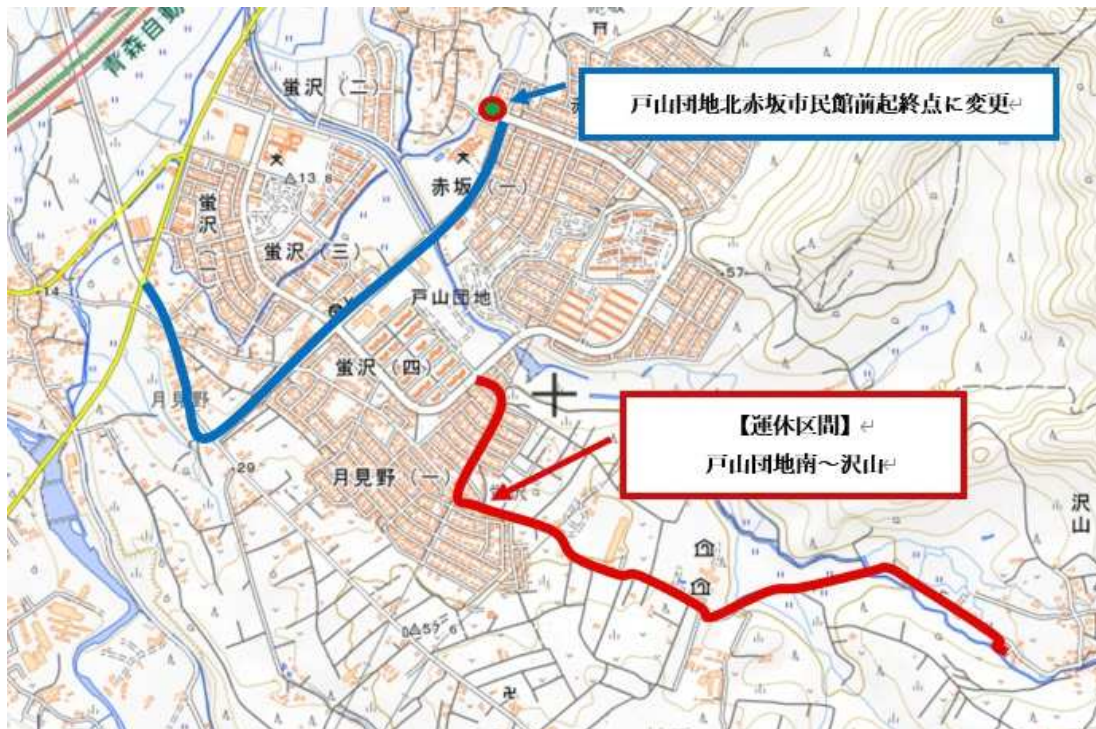
道路狭隘・道路状況悪化のため、下記の区間で運休・迂回運行

《本日から運休・迂回運行する区間》  
なし

《前日から継続して運休・迂回運行する区間》

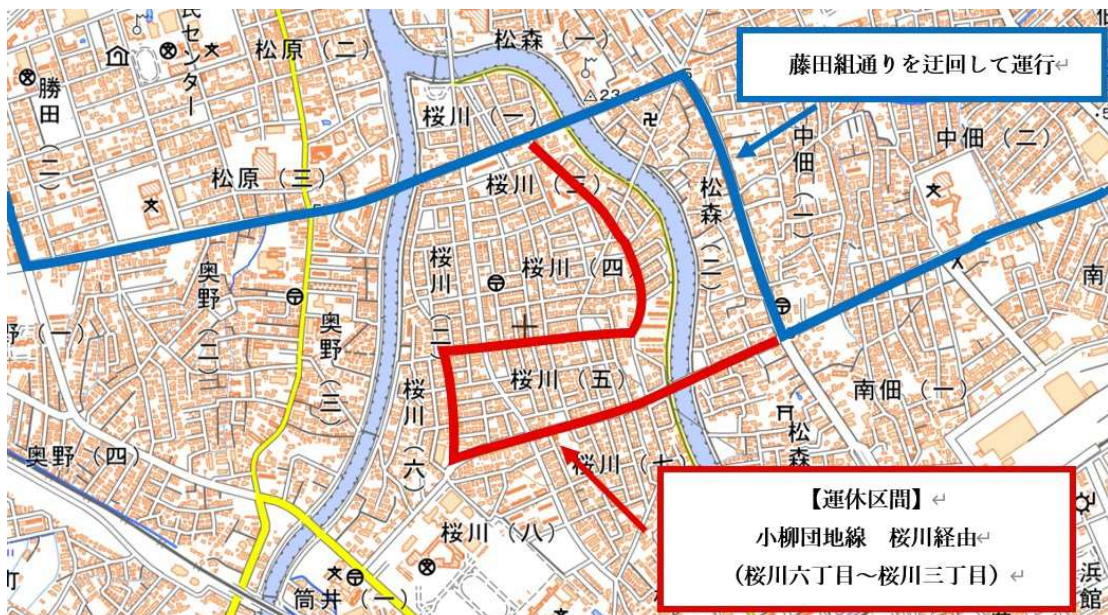
○沢山線 戸山団地南～沢山まで区間運休

（戸山団地北赤坂市民館前を起終点に変更して運行）



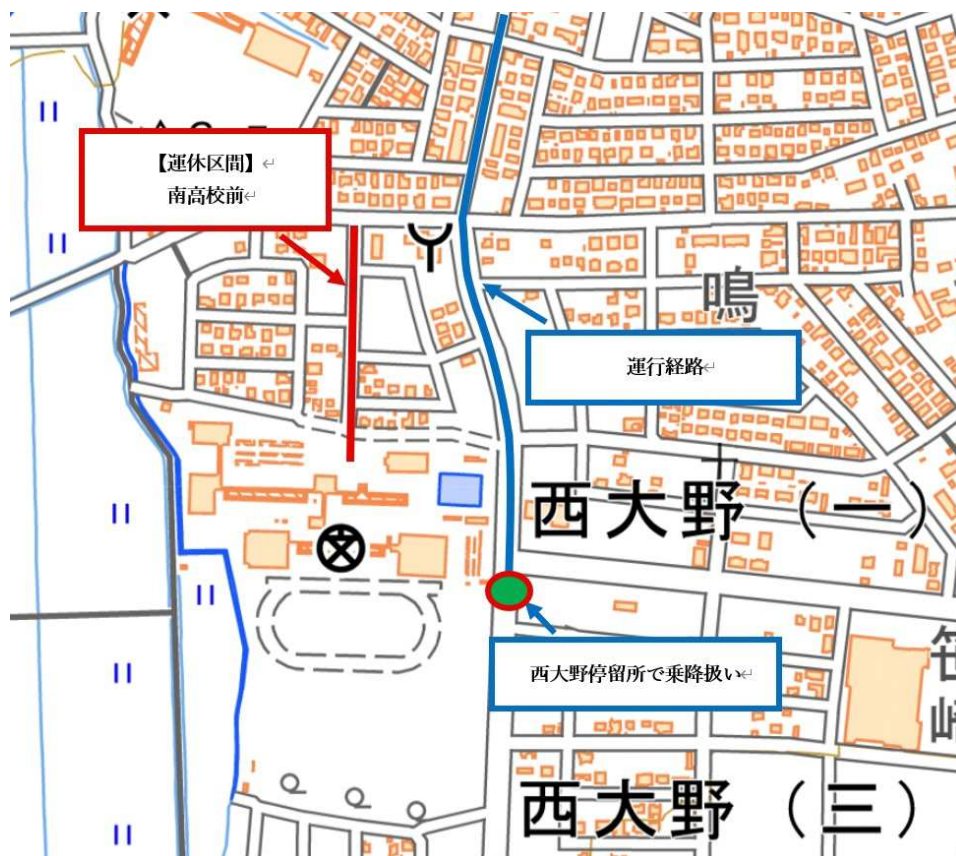
○小柳団地線 桜川経由 桜川七丁目～桜川三丁目まで区間運休

（佃～（藤田組通り迂回）～桜川一丁目で迂回運行）





○南高校前は、終点の南高校前の道路が運行困難なため、西大野で乗降扱い  
（金沢小学校通りは運行）



○青森朝日放送線 サンロード青森～大野十文字まで区間運休  
（青森山田中学・高校前停留所の通りを迂回運行）

