

# 令和8年度 当初予算(案)の概要

令和8年（2026年）2月



青森市

# 令和8年度当初予算の概要（総括）

## 1 一般会計予算規模

133,510 百万円（対前年度： +88百万円、+0.1%）

132,898 百万円（対前年度： +2,552百万円、+2.0%） ※市債借換額(612百万円)除く

借換債の減に伴う公債費（△2,740百万円）の減等があるものの、第80回国民スポーツ大会開催事務（+2,114百万円）、人件費（+1,153百万円）等の増により、一般会計予算規模は過去最大。

## 2 予算概況

○義務的経費 対前年度 △1,321百万円（△ 1.8%）

- |         |                   |                            |
|---------|-------------------|----------------------------|
| (1) 人件費 | +1,153百万円（+ 7.7%） | 職員の給与改定に伴う給料等、退職手当の増。      |
| (2) 扶助費 | +266百万円（+ 0.6%）   | 障がい者自立支援給付等による増。           |
| (3) 公債費 | △2,740百万円（△18.0%） | 借換債の減による減。（借換分を除くと△276百万円） |

○物件費 対前年度 +1,643百万円（+ 9.1%）

GIGAスクール構想運用管理事業（+384百万円）、まちづくり寄附制度推進事業（+210百万円）、情報システムセキュリティ向上対策事業（+183百万円）、市議会議員選挙事業（+181百万円）、情報システム更新事業（+166百万円）等による増。

○普通建設事業費 対前年度 △1,276百万円（△16.2%）

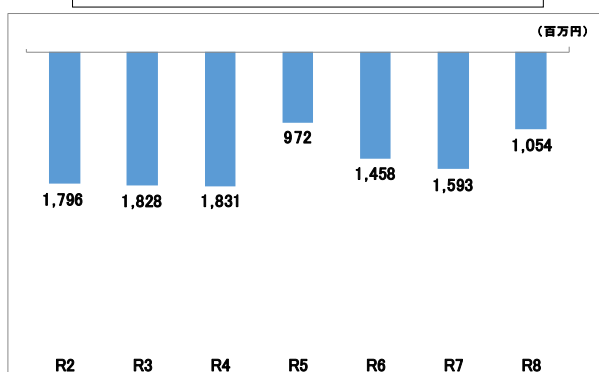
児童福祉施設整備費補助金交付事務（+275百万円）等の増がある一方、スポーツ施設機能整備事業（△1,056百万円）、老人福祉施設整備費補助金交付事務（△590百万円）等による減。

令和8年は港町あおもり誕生の起源となる「青森まちづくり400年」の年であり、また、およそ半世紀ぶりとなる「青の煌めきあおもり国スポ・障スポ」が開催される本市にとって特別な1年となります。

これらを追い風にして、「未来に向けた確かな航路」を紡ぎ将来都市像「みんなで未来を育てるまちに」を実現するため、令和8年度予算は、産学金官連携による仕事づくり、スポーツに親しむ環境整備など幅広い世代を対象とした健康でやさしい暮らしづくり、未来に向けた安全・快適なまちづくりに取り組むとともに、「子育て先進都市」「DX先進都市」の実現に向けた予算の重点化を図りながら、可能な限り一般財源の圧縮に努めた結果、財源調整のための基金取崩額は1,054百万円となり、前年度に比べ539百万円減少しています。

また、市債の発行額を償還額未満に抑制し、市債残高は102,335百万円と前年度末見込みに比べ6,589百万円の減となります。

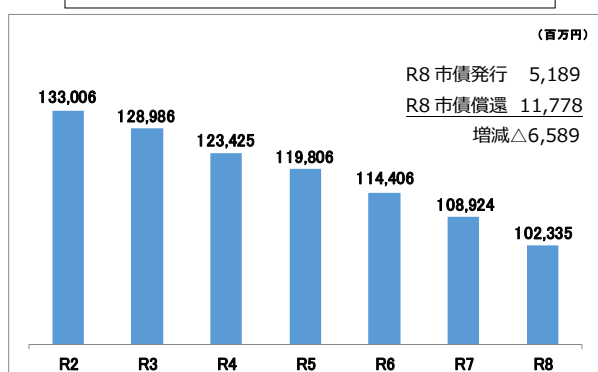
財源調整のための基金取崩額の推移  
(R8とR7比較: △539百万円、△33.8%)



※各年度とも当初予算額

※R6以降の取崩額は地方交付税の前倒し分の額を含んでいない。

市債残高の推移  
(R8とR7末見込比較: △6,589百万円、△6.0%)



※R7は決算見込額

## I 令和8年度予算編成の基本的な考え方

国の経済状況は、内閣府が発表した1月の月例経済報告によると、「景気は、米国の通商政策による影響が自動車産業を中心にみられるものの、緩やかに回復している。」とし、先行きについては、「雇用・所得環境の改善や各種政策の効果が緩やかな回復を支えることが期待される。ただし、今後の物価動向や米国の通商政策をめぐる動向などの景気を下押しするリスクに留意する必要がある。また、金融資本市場の変動等の影響に引き続き注意する必要がある。」との認識を示しています。

本市の財政環境については、令和8年度の市税収入は賃金上昇等の影響により増収が見込まれており、地方譲与税及び交付金、地方交付税を含めた一般財源総額でも大幅な増加が見込まれている一方で、長期化する物価高騰に伴う各種経費の増加や漸増する扶助費のほか、昨冬の豪雪災害の影響などにより、財源調整のための基金残高が財政プランの見込みを下回るなど、厳しい状況にあります。

令和8年は港町あおもり誕生の起源となる「青森まちづくり400年」の年であり、また、およそ半世紀ぶりとなる「青の煌めきあおもり国スポ・障スポ」が開催される本市にとって特別な1年となります。

これらを追い風にして、厳しい財政状況にあっても、「未来に向けた確かな航路」を紡ぎ将来都市像「みんなで未来を育てるまちに」を実現するため、令和8年度予算は、産学金官連携による仕事づくり、スポーツに親しむ環境整備など幅広い世代を対象とした健康でやさしい暮らしづくり、未来に向けた安全・快適なまちづくりに取り組むとともに、「子育て先進都市」「DX先進都市」の実現に向けた予算の重点化を図りながら、可能な限り一般財源の圧縮に努めた結果、特殊要因である地方交付税の前倒し分の取崩額3億9千4百万円を除いた財源調整のための基金取崩額は10億5千4百万円となり、前年度に比べ5億3千9百万円減少しています。

市債の残高についても、市債の発行額を償還額未満に抑制してきた結果、前年度に比べ65億8千9百万円減の1千23億3千5百万円となったところであります。

## II 予算規模

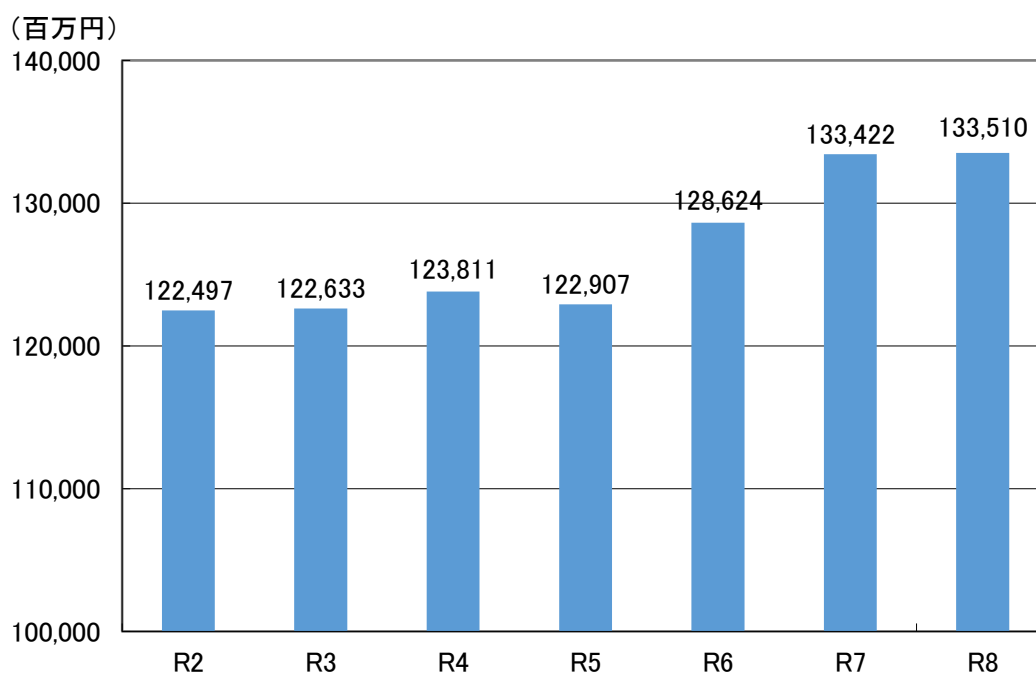
令和８年度の一般会計当初予算額は、１千３３５億１千万円となり、借換債の減に伴う公債費（△２,７４０百万円）の減等があるものの、第８０回国民スポーツ大会開催事務（＋２,１１４百万円）、人件費（＋１,１５３百万円）等の増により一般会計予算規模は過去最大となり、対前年度比で８千８百万円、伸び率で０．１％の増となります。

なお、財源調整のための基金繰入金を除く令和８年度の実質的な一般財源総額は約 795 億円で 3.3%の増、投資的経費に充当する市債発行額は約 46 億円となります。

(参考) 令和8年度地方財政計画の規模(水準超過経費を除く)

97兆9,600億円(前年度比4兆6,656億円増、伸び率+5.0%)

- 1 一般会計 133,510 百万円 (R 7 年度当初比 88 百万円 0.1%増)  
 ※132,898 百万円 市債借換分を除いた場合  
 (R 7 年度当初比 2,552 百万円 2.0%増)



- |   |                        |             |            |           |        |
|---|------------------------|-------------|------------|-----------|--------|
| 2 | 特別会計                   | 100,616 百万円 | (R 7 年度当初比 | 5,181 百万円 | 5.4%増) |
| 3 | 企業会計 (病院・水道・交通・下水道・農集) | 45,500 百万円  | (R 7 年度当初比 | 2,154 百万円 | 5.0%増) |

### Ⅲ 歳 入

市税については、令和7年度当初予算と比較して、8億3千8百万円（前年比＋2.4％）の増加を見込んでいます。

このうち、個人市民税については、賃金上昇や年金の改定により、6億3千9百万円の増加を見込むほか、法人市民税については、保険業における料率改定や運輸・通信及び卸・小売業におけるインバウンド需要による増益等により、3千3百万円の増加を見込んでいます。

また、純固定資産税については、家屋の新・増築の増加や、償却資産の新・増設等により、1億5千7百万円の増加を見込んでいるほか、市たばこ税については、税制改正による加熱式たばこの課税方式の見直しの影響等により、4千9百万円の増加を見込んでおります。

地方譲与税・交付金については、物価高騰や賃金上昇による地方消費税交付金の増加を見込むほか、当分の間税率（軽油引取税及び地方揮発油税）や環境性能割（自動車税及び軽自動車税）廃止に伴う減収額と同額を国が補てんする地方特例交付金の増加等により、全体で11億9千4百万円（前年比12.3％）の増加を見込んでいます。

地方交付税については、令和8年度地方財政対策に沿った推計により、2億1百万円（前年比＋0.7％）の増加を見込んでいます。

市債については、借換債の減等により、全体で29億9千7百万円（前年比△36.6％）の減少となります。

繰入金については、元気都市あおもり応援基金繰入金の増加等により、全体で4億2千4百万円（前年比＋10.8％）の増加となります。

#### 1 市 税

35,907 百万円

（R7年度当初比 838 百万円 2.4%増）

#### 市 税 調 書

（単位：百万円・％）

区 分 税 目	令 和 7 年 度			令 和 8 年 度				差引額	
	調 定 額	収 入 率	収 入 額	調 定 額	収 入 率	収 入 額	対R7当初	調 定 額	収 入 額
I 現年課税分	35,140	99.1	34,815	35,982	99.1	35,657	102.4	842	842
1 市民税	15,366	99.1	15,233	16,054	99.1	15,905	104.4	688	672
①個人	12,746	99.0	12,613	13,396	98.9	13,252	105.1	650	639
②法人	2,620	100.0	2,620	2,658	99.8	2,653	101.3	38	33
2 固定資産税	16,578	98.9	16,397	16,718	99.0	16,553	101.0	140	156
①純固定資産税	16,434	98.9	16,253	16,575	99.0	16,410	101.0	141	157
②交付金	144	100.0	144	143	100.0	143	99.3	△1	△1
3 軽自動車税	926	98.8	915	879	98.8	868	94.9	△47	△47
4 市たばこ税	2,218	100.0	2,218	2,267	100.0	2,267	102.2	49	49
5 鉱産税	0	—	0	0	—	0	—	0	0
6 入湯税	52	100.0	52	64	100.0	64	123.1	12	12
II 滞納繰越分	1,212	21.0	254	1,218	20.5	250	98.4	6	△4
合 計	36,352	96.5	35,069	37,200	96.5	35,907	102.4	848	838

（注1）百万円単位で端数処理をしているため、合計や差引が一致しない場合がある。

【参考 … 入湯税の充当事業について】

入湯税収入額（令和８年度）		63,866
（単位：千円）		
対 象 事 業	事 業 費	入湯税充当額
1 環境衛生施設の整備	8,208	1,933
2 鉱泉源の保護管理施設	0	0
3 消防施設等の整備	90,360	10,450
4 観光施設の整備	50,745	20,447
5 観光振興（観光施設の整備除く）	152,208	31,036
合 計	301,521	63,866

2 地方譲与税・交付金 10,922 百万円

（Ｒ７年度当初比 1,194 百万円 12.3%増）

【参考 … 森林環境譲与税の充当事業について】

森林環境譲与税収入額（令和８年度）		103,257
（単位：千円）		
対 象 事 業	事 業 費	森林環境譲与税充当額
1 森林の整備に関する施策	69,454	35,915
2 森林の有する公益的機能に関する普及啓発	160,634	65,310
3 木材の利用の促進	11,251	2,032
合 計	241,339	103,257

【参考】（ 引上げ分の地方消費税交付金（社会保障財源化分）が充てられる社会保障４経費  
その他社会保障施策に要する経費 ）

歳 入	○引上げ分の地方消費税交付金（社会保障財源化分）	46.0億円
歳 出	○社会保障４経費その他社会保障施策に要する経費	641.9億円
	※うち市負担分（一般財源分）	285.4億円

【社会保障４経費その他社会保障施策に要する経費】

事 業 名		経 費	財 源 内 訳	
			特定財源	一般財源
社会福祉	障害者福祉	12,875,593	9,436,153	3,439,440
	高齢者福祉	861,015	312,545	548,470
	児童福祉	19,136,804	13,686,539	5,450,265
	生活保護	12,460,543	9,360,263	3,100,280
	その他社会福祉	1,806,515	139,878	1,666,637
	小 計	47,140,470	32,935,378	14,205,092
社会保険	介護保険	5,094,467	334,608	4,759,859
	国民健康保険	2,330,382	1,061,635	1,268,747
	後期高齢者医療	4,992,375	1,031,445	3,960,930
	小 計	12,417,224	2,427,688	9,989,536
保健衛生	疾病予防対策	776,027	79,611	696,416
	母子保健	300,305	74,706	225,599
	病院事業	2,149,029	8,237	2,140,792
	その他保健衛生	1,410,932	132,616	1,278,316
	小 計	4,636,293	295,170	4,341,123
合 計		64,193,987	35,658,236	28,535,751

【参考】

〔 令和６年度 社会保障４経費その他社会保障施策に要する経費の決算額 〕	
・歳入：引上げ分の地方消費税交付金（社会保障財源化分）	39.1億円
・歳出：地方消費税交付金（社会保障財源化分）の充当対象事業費	627.3億円（うち一般財源分 285.0億円）
内訳 社会福祉経費（障害者福祉費、老人福祉費等）	462.1億円（うち一般財源分 147.8億円）
社会保険経費（国民健康保険事業費、介護保険事業費等）	116.4億円（うち一般財源分 94.0億円）
保健衛生経費（保健衛生総務費、予防費等）	48.8億円（うち一般財源分 43.2億円）

3	地方交付税	29,221 百万円	(R7 年度当初比	201 百万円	0.7%増)
	※臨時財政対策債を含む実質的な地方交付税				
		29,221 百万円	(R7 年度当初比	201 百万円	0.7%増)
4	国庫支出金	28,427 百万円	(R7 年度当初比	△76 百万円	0.3%減)
5	県支出金	11,692 百万円	(R7 年度当初比	255 百万円	2.2%増)
6	市 債	5,189 百万円	(R7 年度当初比	△2,997 百万円	36.6%減)

#### 市債発行見込額 R7—R8 当初予算比較

市 債 発 行 見 込 額		令 和 7 年 度	令 和 8 年 度	比 較	
					増減率
一 般 会 計		百万円 8,186	百万円 5,189	百万円 △ 2,997	% △ 36.6
	うち 投資 的 経 費 充 当 分	5,110	4,577	△ 533	△ 10.4
	うち 投資 的 経 費 充 当 分 以 外	3,076	612	△ 2,464	△ 80.1
	うち 臨 時 財 政 対 策 債	0	0	0	0.0
	うち 借 換 債	3,076	612	△ 2,464	△ 80.1

※当初予算における市債発行見込額で比較している。

#### 市債発行見込額 R4—R8 当初予算推移

		令和4年度	令和5年度	令和6年度	令和7年度	令和8年度
一般会計	発行見込額	百万円 7,699	百万円 6,688	百万円 7,357	百万円 8,186	百万円 5,189
	増減率	% △ 35.7	% △ 13.1	% 10.0	% 11.3	% △ 36.6

※当初予算における市債発行見込額で比較している。

#### 【参考】建設地方債発行見込額推移

		令和4年度	令和5年度	令和6年度	令和7年度	令和8年度
一般会計	発行見込額	百万円 4,216	百万円 4,694	百万円 3,502	百万円 5,110	百万円 4,577
	増減率	% △ 4.7	% 11.3	% △ 25.4	% 45.9	% △ 10.4

## 7 基金繰入金

(1) 財政調整積立金繰入金	1,054 百万円 (R7 年度当初比	△289 百万円	21.5%減)
(2) 市債管理基金繰入金	394 百万円 (R7 年度当初比	△233 百万円	37.1%減)

## 8 財源調整のための基金残高

(1) 財政調整積立金	1,019 百万円 (R7 年度当初比	210 百万円	26.0%増)
(2) 市債管理基金	73 百万円 (R7 年度当初比	△151 百万円	67.7%減)
合 計	1,092 百万円 (R7 年度当初比	59 百万円	5.7%増)



歳入の一般会計当初予算比較

款	令和7年度		令和8年度		比 較	
		構成比		構成比		増減率
	百万円	%	百万円	%	百万円	%
1 市 税	35,069	26.3	35,907	26.9	838	2.4
2 地 方 譲 与 税	984	0.7	966	0.7	△ 18	△ 1.8
3 利 子 割 交 付 金	22	0.0	80	0.1	58	272.3
4 配 当 割 交 付 金	100	0.1	149	0.1	49	48.9
5 株式等譲渡所得割交付金	157	0.1	179	0.1	22	14.0
6 法 人 事 業 税 交 付 金	517	0.4	537	0.4	20	3.9
7 地 方 消 費 税 交 付 金	7,543	5.7	8,524	6.4	981	13.0
8 ゴルフ場利用税交付金	19	0.0	20	0.0	1	3.6
9 環 境 性 能 割 交 付 金	93	0.1	0	0.0	△ 93	△ 100.0
10 国 有 提 供 施 設 等 所在市助成交付金	3	0.0	3	0.0	0	△ 0.8
11 地 方 特 例 交 付 金	258	0.2	434	0.3	176	68.2
12 地 方 交 付 税	29,020	21.7	29,221	21.9	201	0.7
13 交通安全対策特別交付金	32	0.0	30	0.0	△ 2	△ 4.9
14 分 担 金 及 び 負 担 金	389	0.3	372	0.3	△ 17	△ 4.5
15 使 用 料 及 び 手 数 料	1,541	1.2	1,538	1.2	△ 3	△ 0.2
16 国 庫 支 出 金	28,503	21.4	28,427	21.3	△ 76	△ 0.3
17 県 支 出 金	11,437	8.6	11,692	8.8	255	2.2
18 財 産 収 入	591	0.4	389	0.3	△ 202	△ 34.1
19 寄 附 金	1,548	1.2	1,979	1.5	431	27.8
20 繰 入 金	3,915	2.9	4,339	3.2	424	10.8
21 繰 越 金	0	0.0	0	0.0	0	0.0
22 諸 収 入	3,495	2.6	3,535	2.6	40	1.1
23 市 債	8,186	6.1	5,189	3.9	△ 2,997	△ 36.6
歳 入 合 計	133,422	100.0	133,510	100.0	88	0.1

<歳入の主な増減額>

単位：百万円

【市税】

- 個人市民税（現年） 6 3 9 (R7 : 1 2, 6 1 3→R8 : 1 3, 2 5 2)
- 法人市民税（現年） 3 3 (R7 : 2, 6 2 0→R8 : 2, 6 5 3)
- 固定資産税（現年） 1 5 6 (R7 : 1 6, 3 9 7→R8 : 1 6, 5 5 3)

【地方消費税交付金】

- 地方消費税交付金 9 8 1 (R7 : 7, 5 4 3→R8 : 8, 5 2 4)

【地方特例交付金】

- 減収補てん特例交付金（環境性能割分） 1 6 6 (R7 : 0→R8 : 1 6 6)
- 減収補てん特例交付金（当分の間税率分） 3 0 (R7 : 0→R8 : 3 0)

【地方交付税】

- 普通交付税 2 0 1 (R7 : 2 7, 0 2 0→R8 : 2 7, 2 2 1)
- 特別交付税 0 (R7 : 2, 0 0 0→R8 : 2, 0 0 0)

【国庫支出金】

- 物価高騰対応重点支援地方創生臨時交付金△ 1, 2 4 0 (R7 : 1, 2 4 0→R8 : 0)
- 生活困窮者就労準備事業費等補助金 1 9 0 (R7 : 2 0→R8 : 2 1 0)
- 障害者自立支援給付費負担金 2 7 1 (R7 : 4, 3 8 4→R8 : 4, 6 5 5)
- 子どものための教育・保育給付費国庫負担金 7 0 0 (R7 : 4, 6 6 0→R8 : 5, 3 6 0)

【県支出金】

- 青の煌めきあおもり国スボ会場地市町村運営交付金 9 6 7 (R7 : 0→R8 : 9 6 7)
- 青森県公立学校情報機器整備事業費補助金 2 1 5 (R7 : 0→R8 : 2 1 5)
- 施設開設準備経費助成特別対策事業費補助金 △ 3 6 0 (R7 : 4 2 4→R8 : 6 4)
- 介護基盤緊急整備事業補助金 △ 5 7 9 (R7 : 5 7 9→R8 : 0)

【財産収入】

- 土地売払収入 △ 1 8 8 (R7 : 3 7 3→R8 : 1 8 5)
- 生産物売払収入 △ 2 4 (R7 : 5 1→R8 : 2 7)
- 元気都市あおもり応援基金運用収入 2 (R7 : 6→R8 : 8)
- 建物貸付収入 4 (R7 : 3 1→R8 : 3 5)

【寄附金】

- 一般寄附金 4 3 1 (R7 : 1, 5 4 8→R8 : 1, 9 7 9)

【繰入金】

- 青森市地域振興基金繰入金 5 5 0 (R7 : 3 5 0→R8 : 9 0 0)
- 元気都市あおもり応援基金繰入金 4 3 2 (R7 : 7 2 1→R8 : 1, 1 5 3)
- 青森市市債管理基金繰入金 △ 2 3 3 (R7 : 6 2 7→R8 : 3 9 4)
- 青森市財政調整積立金繰入金 △ 2 8 9 (R7 : 1, 3 4 3→R8 : 1, 0 5 4)

【市債】

- 市債（借換債） △ 2, 4 6 4 (R7 : 3, 0 7 6→R8 : 6 1 2)
- 社会体育施設整備事業費 △ 8 6 0 (R7 : 1, 0 0 8→R8 : 1 4 8)
- 港湾事業費 2 1 3 (R7 : 2 3 8→R8 : 4 5 1)
- 情報環境整備事業費 1 6 3 (R7 : 0→R8 : 1 6 3)

## IV 歳 出

### 【性質別歳出】

#### ＜義務的経費＞

義務的経費については、令和7年度当初予算と比較して、13億2千1百万円（前年比△1.8%）の減少となります。

公債費は、市債の定時償還分が2億7千6百万円減少し、また、借換債についても24億6千4百万円減少することから、全体で27億4千万円（前年比△18.0%）の減少となります。

人件費は、職員の給与改定に伴う給料、期末・勤勉手当の増や定年引上げに伴う退職手当の増等により、11億5千3百万円（前年比＋7.7%）の増加となります。

扶助費は、障がい者自立支援給付等の増により、2億6千6百万円（前年比＋0.6%）の増加となります。

#### ＜投資的経費＞

普通建設事業費については、児童福祉施設整備費補助金交付事務や本町一丁目2番地区第一種市街地再開発事業に伴う増があるものの、スポーツ施設機能整備事業の減等により、12億7千6百万円（前年比△16.2%）の減少となります。

#### ＜補助費等＞

補助費等については、定額減税補足給付金給付事業の終了に伴う減があるものの、第80回国民スポーツ大会開催事務の増等により、4億2千7百万円（前年比＋2.6%）の増加となります。

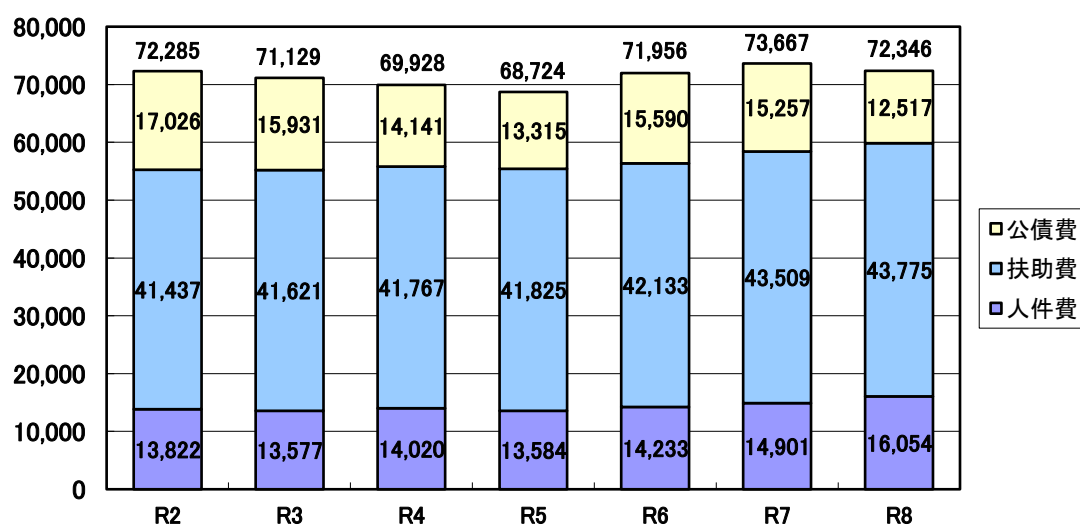
#### ＜その他の経費＞

物件費については、GIGAスクール構想運用管理事業における3学年分の端末更新に係る経費や、まちづくり寄附制度推進事業の増等により、16億4千3百万円（前年比＋9.1%）の増加となります。

(1) 義務的経費

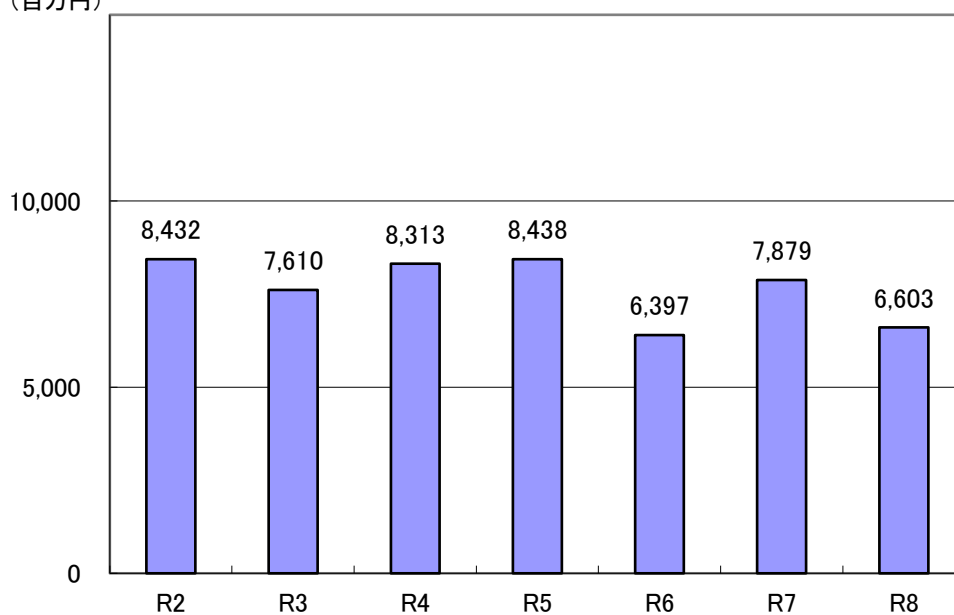
(百万円)

義務的経費(人件費、扶助費、公債費)の推移



(2) 普通建設事業費

(百万円)



◆一般会計当初予算

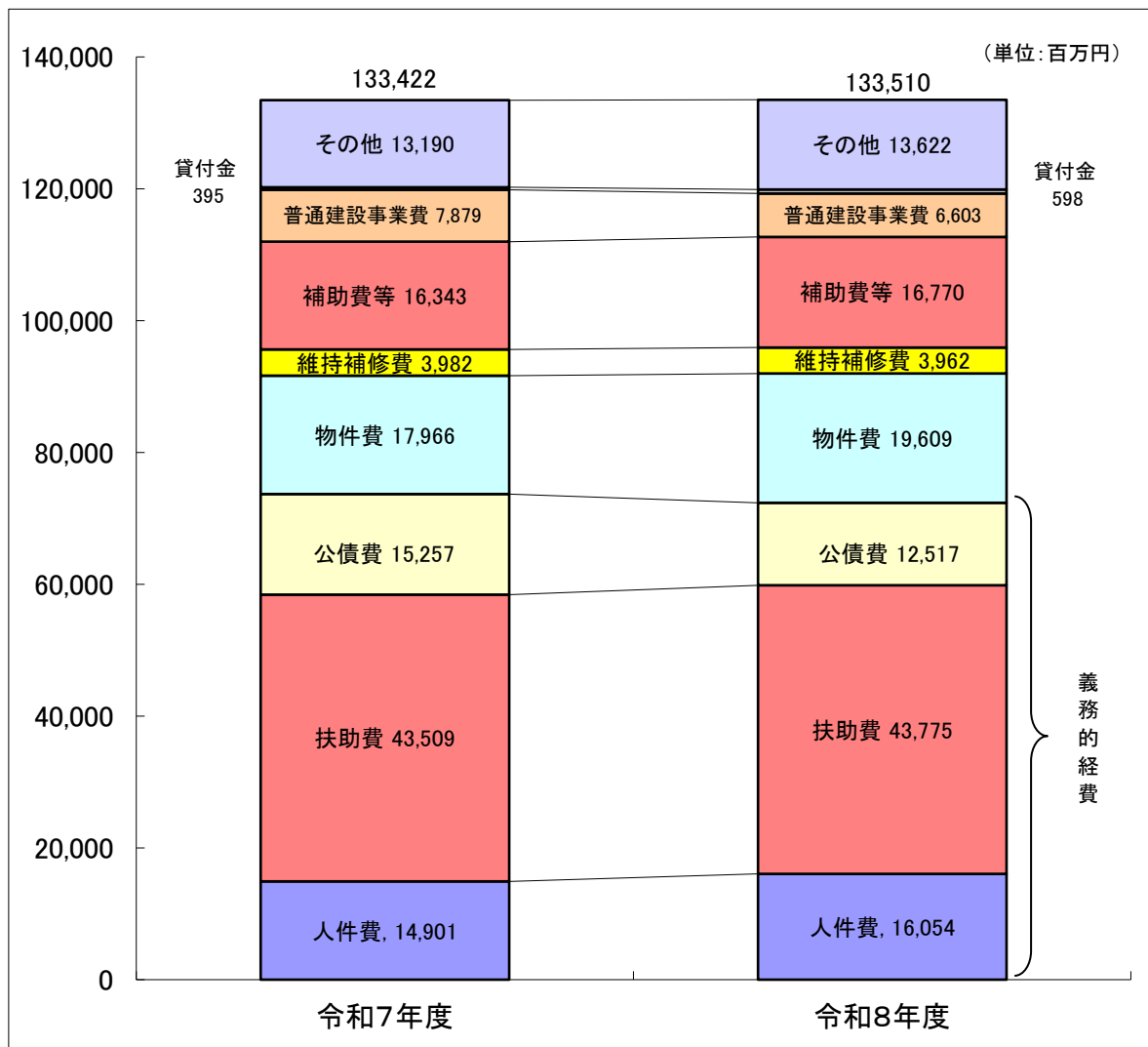
【単位: 百万円】

区分	R2	R3	R4	R5	R6	R7	R8
補助事業	6,303	5,429	6,585	6,629	2,965	3,042	2,326
単独事業	1,941	2,118	1,603	1,759	3,105	4,502	3,719
国直轄事業負担金	0	0	0	0	270	264	478
県営事業負担金	188	63	125	50	57	71	80
その他	0	0	0	0	0	0	0
合計	8,432	7,610	8,313	8,438	6,397	7,879	6,603

(3) 主な大規模継続事業について（継続費・債務負担行為設定事業）

- |                |   |
|----------------|---|
| ① 造道放課後児童会整備事業 | R 8 年度事業費：105 百万円<br>継続費設定総額：264 百万円<br>事業期間：R 6 ～ R 8 年度   |
| ② 造道小学校校舎改築事業  | R 8 年度事業費：131 百万円<br>継続費設定総額：3,688 百万円<br>事業期間：R 5 ～ R 8 年度 |

性質別歳出の一般会計当初予算比較



<性質別歳出の主な増減額>

単位：百万円

【人件費】 1, 153 (R7 : 14, 901→R8 : 16, 054)

○ 一般職退職手当	620 (R7 : 50→R8 : 670)
○ 一般職給料	279 (R7 : 5, 790→R8 : 6, 069)
○ 会計年度任用職員人件費	149 (R7 : 2, 644→R8 : 2, 793)
○ 非常勤職員等の報酬 (国勢調査・選挙)	△95 (R7 : 289→R8 : 194)

【扶助費】 266 (R7 : 43, 509→R8 : 43, 775)

○ 障がい者自立支援給付事業	
・居宅サービス事業	304 (R7 : 1, 921→R8 : 2, 225)
・生活介護事業	132 (R7 : 2, 518→R8 : 2, 650)
・就労移行支援・就労継続支援事業	119 (R7 : 2, 084→R8 : 2, 203)
○ 私立保育所等運営事業	385 (R7 : 10, 484→R8 : 10, 869)
○ 児童手当支給事業	△112 (R7 : 3, 979→R8 : 3, 867)
○ 子ども医療費助成事業	△118 (R7 : 1, 006→R8 : 888)
○ 生活扶助	△209 (R7 : 3, 896→R8 : 3, 687)

【物件費】 1, 643 (R7 : 17, 966→R8 : 19, 609)

○ G I G Aスクール構想運用管理事業	384 (R7 : 123→R8 : 507)
○ まちづくり寄附制度推進事業	210 (R7 : 719→R8 : 929)
○ 情報システムセキュリティ向上対策事業	183 (R7 : 33→R8 : 216)
○ 市議会議員選挙事業	181 (R7 : 0→R8 : 181)
○ 情報システム更新事業	166 (R7 : 1, 490→R8 : 1, 656)
○ 生活保護適正実施管理事業	155 (R7 : 13→R8 : 168)
○ 道路ストック点検事業	103 (R7 : 33→R8 : 136)
○ ごみの適正処理対策事業	97 (R7 : 469→R8 : 566)
○ 高齢者新型コロナウイルス感染症予防接種事業	90 (R7 : 0→R8 : 90)
○ マイナンバーカード等交付事務	79 (R7 : 47→R8 : 126)
○ 清掃工場運営管理事業	77 (R7 : 499→R8 : 576)
○ 参議院議員選挙事業	△53 (R7 : 53→R8 : 0)
○ 中学校教材整備事務	△54 (R7 : 121→R8 : 67)
○ 資産税賦課事務	△62 (R7 : 146→R8 : 84)
○ スマートオフィス推進事業	△113 (R7 : 133→R8 : 20)
○ 行政情報システム運用管理事務	△259 (R7 : 682→R8 : 423)

【普通建設事業費】 △1, 276 (R7 : 7, 879→R8 : 6, 603)

○ 児童福祉施設整備費補助金交付事務	275 (R7 : 473→R8 : 748)
○ 港湾整備事業	214 (R7 : 264→R8 : 478)
○ 本町一丁目2番地区第一種市街地再開発事業	170 (R7 : 0→R8 : 170)
○ 廃校校舎管理事務	160 (R7 : 6→R8 : 166)
○ 花岡プラザ温泉改修事業	132 (R7 : 0→R8 : 132)
○ 障害者福祉施設整備費補助金交付事務	△218 (R7 : 218→R8 : 0)
○ 3・2・2号内環状線 (浜田) 街路整備事業	△244 (R7 : 519→R8 : 275)
○ 老人福祉施設整備費補助金交付事務	△590 (R7 : 590→R8 : 0)
○ スポーツ施設機能整備事業	△1, 056 (R7 : 1, 220→R8 : 164)

【補助費等】 427 (R7 : 16, 343→R8 : 16, 770)

○ 第80回国民スポーツ大会開催事務	2, 115 (R7 : 325→R8 : 2, 440)
○ 黒石地区清掃施設組合施設管理等連絡協議会運営事業	△148 (R7 : 167→R8 : 19)
○ 施設開設準備経費助成特別対策事業	△359 (R7 : 424→R8 : 65)
○ 定額減税補足給付金給付事業	△1, 187 (R7 : 1, 187→R8 : 0)

## 【目的別歳出】

目的別歳出の主な内容として、総務費については、まちづくり寄附制度推進事業の増等により、3億6千2百万円（前年比＋2.7％）の増加となります。

民生費については、施設開設準備経費助成特別対策事業の減等により、1億1千2百万円（前年比△0.2％）の減少となります。

衛生費については、ごみの適正処理対策事業の増等により、2億5千1百万円（前年比＋2.8％）の増加となります。

商工費については、地場産業振興資金融資事業の増等により、2億5千4百万円（前年比＋11.0％）の増加となります。

土木費については、港湾整備事業の増等により、2億6千7百万円（前年比＋2.4％）の増加となります。

教育費については、第80回国民スポーツ大会開催事務の増等により、15億5千6百万円（前年比＋12.6％）の増加となります。

公債費については、借換債に係る元金償還金の減により、27億4千万円（前年比△18.0％）の減少となります。

### 目的別歳出の一般会計当初予算比較

款	令和7年度		令和8年度		比較	
		構成比		構成比		増減率
	百万円	%	百万円	%	百万円	%
1 議会費	602	0.5	641	0.5	39	6.5
2 総務費	13,657	10.2	14,019	10.5	362	2.7
3 民生費	61,917	46.4	61,805	46.3	△112	△0.2
4 衛生費	8,804	6.6	9,055	6.8	251	2.8
5 労働費	41	0.0	29	0.0	△12	△28.4
6 農林水産業費	1,706	1.3	1,783	1.3	77	4.5
7 商工費	2,321	1.7	2,575	1.9	254	11.0
8 土木費	11,318	8.5	11,585	8.7	267	2.4
9 消防費	4,355	3.3	4,390	3.3	35	0.8
10 教育費	12,345	9.3	13,901	10.4	1,556	12.6
11 災害復旧費	0	0.0	0	0.0	0	0.0
12 公債費	15,257	11.4	12,517	9.4	△2,740	△18.0
13 諸支出金	999	0.7	1,110	0.8	111	11.0
14 予備費	100	0.1	100	0.1	0	0.0
歳出合計	133,422	100.0	133,510	100.0	88	0.1

<目的別歳出の主な増減額> 単位：百万円

【総務費】

○ まちづくり寄附制度推進事業	4 3 1	(R7 : 1, 5 4 3→R8 : 1, 9 7 4)
○ 市議会議員選挙事業	2 2 4	(R7 : 0→R8 : 2 2 4)
○ 廃校校舎管理事務	1 6 4	(R7 : 5→R8 : 1 6 9)
○ 物価高騰対応重点支援地方創生臨時交付金事業	1 0 6	(R7 : 0→R8 : 1 0 6)
○ デジタルサービス構築事業	3 1	(R7 : 0→R8 : 3 1)
○ 県議会議員選挙事業	2 2	(R7 : 0→R8 : 2 2)
○ スマートシティ推進事業	1 5	(R7 : 1 1→R8 : 2 6)
○ 国勢調査事務	△ 1 3 9	(R7 : 1 3 9→R8 : 0)
○ 定額減税補足給付金給付事業	△ 1, 2 4 0	(R7 : 1, 2 4 0→R8 : 0)

【民生費】

○ 私立保育所等運営事務	3 8 5	(R7 : 1 0, 4 8 4→R8 : 1 0, 8 6 9)
○ 居宅サービス事業	3 0 4	(R7 : 1, 9 2 2→R8 : 2, 2 2 6)
○ 生活保護適正実施管理事業	1 8 9	(R7 : 1 3→R8 : 2 0 2)
○ 花岡プラザ温泉改修事業	1 3 2	(R7 : 0→R8 : 1 3 2)
○ 放置危険空き家対策事業	1 6	(R7 : 2→R8 : 1 8)
○ 施設開設準備経費助成特別対策事業	△ 3 5 9	(R7 : 4 2 4→R8 : 6 5)

【衛生費】

○ ごみの適正処理対策事業	9 7	(R7 : 4 6 9→R8 : 5 6 6)
○ 保健所設備改修事業	6 6	(R7 : 0→R8 : 6 6)
○ 高齢者インフルエンザ予防接種事業	△ 3 6	(R7 : 2 0 5→R8 : 1 6 9)

【農林水産業費】

○ りんご雪害対策事業	1 4	(R7 : 0→R8 : 1 4)
○ 八甲田牛生産力向上事業	8	(R7 : 1 3→R8 : 2 1)

【商工費】

○ 地場産業振興資金融資事業	2 0 1	(R7 : 3 4 9→R8 : 5 5 0)
○ 青森産業展示館改修事業	4 9	(R7 : 0→R8 : 4 9)
○ 地域企業ビジネス支援拠点運営事業	1 6	(R7 : 4 0→R8 : 5 6)
○ 広域観光推進事業	1 0	(R7 : 2 4→R8 : 3 4)
○ 外国人観光客誘客促進事業	8	(R7 : 1 7→R8 : 2 5)
○ 青森市しごと創造戦略推進事業	7	(R7 : 2 6→R8 : 3 3)

【土木費】

○ 港湾整備事業	2 1 4	(R7 : 2 6 4→R8 : 4 7 8)
○ 本町一丁目2番地区第一種市街地再開発事業	1 7 0	(R7 : 0→R8 : 1 7 0)
○ モビリティデータ等連携基盤構築事業	△ 2 9	(R7 : 2 9→R8 : 0)
○ 3・2・2号内環状線（浜田）街路整備事業	△ 2 4 5	(R7 : 5 2 0→R8 : 2 7 5)

【教育費】

○ 第80回国民スポーツ大会開催事務	2, 1 1 4	(R7 : 3 2 8→R8 : 2, 4 4 2)
○ G I G Aスクール構想運用管理事業	3 8 4	(R7 : 1 2 6→R8 : 5 1 0)
○ 教育研修センター改修費	9 0	(R7 : 5→R8 : 9 5)
○ 小学校大規模改修事業	△ 1 6 4	(R7 : 3 4 2→R8 : 1 7 8)
○ スポーツ施設機能整備事業	△ 1, 0 8 3	(R7 : 1, 2 4 7→R8 : 1 6 4)

【公債費】

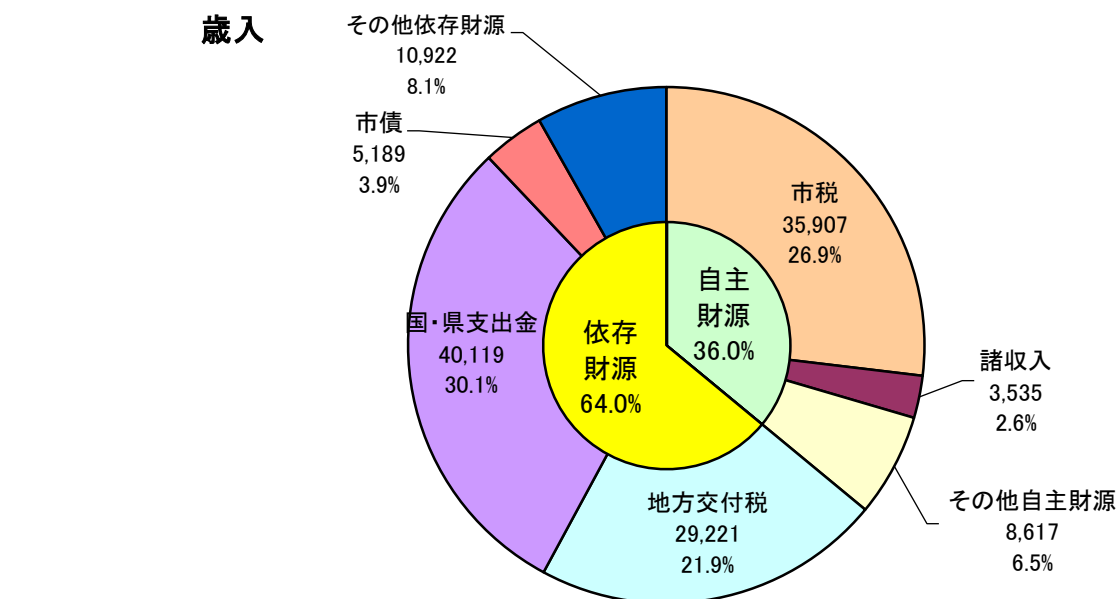
○ 長期債元利金償還金（借換分）	△ 2, 4 6 4	(R7 : 3, 0 7 6→R8 : 6 1 2)
○ 長期債元利金償還金（借換分除く）	△ 2 7 6	(R7 : 1 2, 1 7 1→R8 : 1 1, 8 9 5)



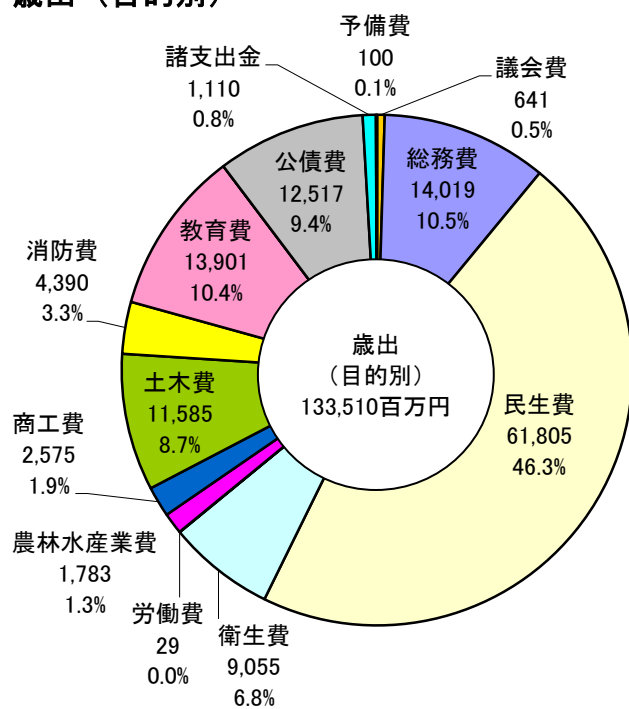
## V 参考資料

### 【歳入歳出の構成比】

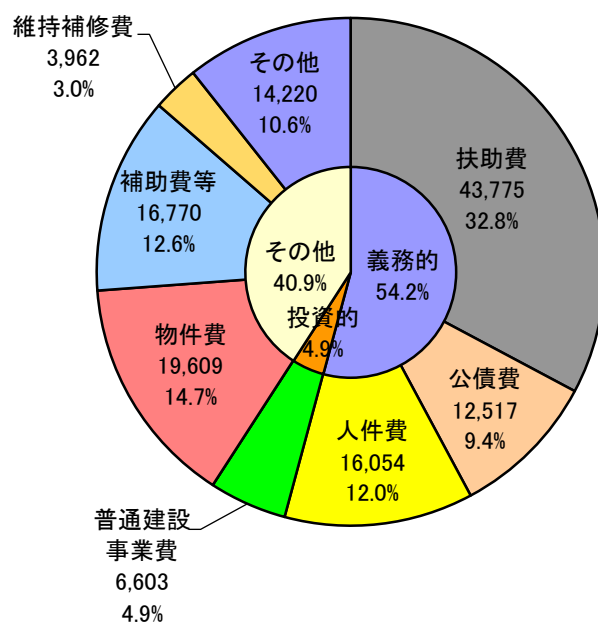
(単位:百万円)



### 歳出 (目的別)



### 歳出 (性質別)



歳入歳出予算款別総括表

款	令和7年度			令和8年度			比較		
	百万円	構成比 %	一般財源 百万円	百万円	構成比 %	一般財源 百万円	百万円	増減率 %	一般財源 百万円
歳入									
1 市税	35,069	26.3	35,069	35,907	26.9	35,907	838	2.4	838
2 地方譲与税	984	0.7	984	966	0.7	966	△ 18	△ 1.8	△ 18
3 利子割交付金	22	0.0	22	80	0.1	80	58	272.3	58
4 配当割交付金	100	0.1	100	149	0.1	149	49	48.9	49
5 株式等譲渡所得割交付金	157	0.1	157	179	0.1	179	22	14.0	22
6 法人事業税交付金	517	0.4	517	537	0.4	537	20	3.9	20
7 地方消費税交付金	7,543	5.7	7,543	8,524	6.4	8,524	981	13.0	981
8 ゴルフ場利用税交付金	19	0.0	19	20	0.0	20	1	3.6	1
9 環境性能割交付金	93	0.1	93	0	0.0	0	△ 93	△ 100.0	△ 93
10 国有提供施設等所在市助成交付金	3	0.0	3	3	0.0	3	0	△ 0.8	0
11 地方特例交付金	258	0.2	258	434	0.3	434	176	68.2	176
12 地方交付税	29,020	21.7	29,020	29,221	21.9	29,221	201	0.7	201
13 交通安全対策特別交付金	32	0.0	32	30	0.0	30	△ 2	△ 4.9	△ 2
14 分担金及び負担金	389	0.3	0	372	0.3	0	△ 17	△ 4.5	0
15 使用料及び手数料	1,541	1.2	0	1,538	1.2	0	△ 3	△ 0.2	0
16 国庫支出金	28,503	21.4	0	28,427	21.3	0	△ 76	△ 0.3	0
17 県支出金	11,437	8.6	0	11,692	8.8	29	255	2.2	29
18 財産収入	591	0.4	386	389	0.3	201	△ 202	△ 34.1	△ 185
19 寄附金	1,548	1.2	1,548	1,979	1.5	1,979	431	27.8	431
20 繰入金	3,915	2.9	2,516	4,339	3.2	2,063	424	10.8	△ 453
21 繰越金	0	0.0	0	0	0.0	0	0	0.0	0
22 諸収入	3,495	2.6	673	3,535	2.6	611	40	1.1	△ 62
23 市債	8,186	6.1	0	5,189	3.9	0	△ 2,997	△ 36.6	0
合計	133,422	100.0	78,940	133,510	100.0	80,933	88	0.1	1,993
歳出									
1 議会費	602	0.5	602	641	0.5	641	39	6.5	39
2 総務費	13,657	10.2	10,033	14,019	10.5	11,632	362	2.7	1,599
3 民生費	61,917	46.4	24,546	61,805	46.3	24,702	△ 112	△ 0.2	156
4 衛生費	8,804	6.6	6,272	9,055	6.8	6,317	251	2.8	45
5 労働費	41	0.0	29	29	0.0	27	△ 12	△ 28.4	△ 2
6 農林水産業費	1,706	1.3	1,212	1,783	1.3	1,161	77	4.5	△ 51
7 商工費	2,321	1.7	1,836	2,575	1.9	1,790	254	11.0	△ 46
8 土木費	11,318	8.5	7,880	11,585	8.7	7,459	267	2.4	△ 421
9 消防費	4,355	3.3	4,195	4,390	3.3	4,280	35	0.8	85
10 教育費	12,345	9.3	9,295	13,901	10.4	10,331	1,556	12.6	1,036
11 災害復旧費	0	0.0	0	0	0.0	0	0	0.0	0
12 公債費	15,257	11.4	11,948	12,517	9.4	11,694	△ 2,740	△ 18.0	△ 254
13 諸支出金	999	0.7	992	1,110	0.8	799	111	11.0	△ 193
14 予備費	100	0.1	100	100	0.1	100	0	0.0	0
合計	133,422	100.0	78,940	133,510	100.0	80,933	88	0.1	1,993

一般会計・特別会計・企業会計の当初予算比較

会 計 名	令 和 7 年 度	令 和 8 年 度	比 較	
				増減率
	百万円	百万円	百万円	%
一 般 会 計	133,422	133,510	88	0.1
競 輪 事 業 特 別 会 計	33,079	38,187	5,108	15.4
国 民 健 康 保 険 事 業 特 別 会 計	25,570	24,243	△ 1,327	△ 5.2
卸 売 市 場 事 業 特 別 会 計	696	697	1	0.0
介 護 保 険 事 業 特 別 会 計	31,635	32,740	1,105	3.5
母子父子寡婦福祉資金貸付金特別会計	117	68	△ 49	△ 41.9
後 期 高 齢 者 医 療 特 別 会 計	4,095	4,432	337	8.2
駐 車 場 事 業 特 別 会 計	243	249	6	2.7
特 別 会 計 計	95,435	100,616	5,181	5.4
病 院 事 業 会 計	13,941	15,451	1,510	10.8
水 道 事 業 会 計	9,130	9,852	722	7.9
自 動 車 運 送 事 業 会 計	3,015	2,916	△ 99	△ 3.3
下 水 道 事 業 会 計	16,583	16,679	96	0.6
農 業 集 落 排 水 事 業 会 計	677	602	△ 75	△ 11.1
企 業 会 計 計	43,346	45,500	2,154	5.0
総 計	272,203	279,626	7,423	2.7

一般会計・特別会計・企業会計の市債現在高比較

会 計 名	令 和 7 年 度	令 和 8 年 度	比 較	
				増減率
	百万円	百万円	百万円	%
一 般 会 計	107,918	102,335	△ 5,583	△ 5.2
卸 売 市 場 事 業 特 別 会 計	1,045	808	△ 237	△ 22.7
母子父子寡婦福祉資金貸付金特別会計	66	66	0	0.0
駐 車 場 事 業 特 別 会 計	10	3	△ 7	△ 66.7
特 別 会 計 計	1,121	877	△ 244	△ 21.8
病 院 事 業 会 計	3,987	4,719	732	18.4
水 道 事 業 会 計	14,028	14,025	△ 3	0.0
自 動 車 運 送 事 業 会 計	1,579	1,457	△ 122	△ 7.7
下 水 道 事 業 会 計	52,875	48,696	△ 4,179	△ 7.9
農 業 集 落 排 水 事 業 会 計	1,731	1,618	△ 113	△ 6.5
企 業 会 計 計	74,200	70,515	△ 3,685	△ 5.0
総 計	183,239	173,727	△ 9,512	△ 5.2

## 特別会計・企業会計主要施策

(単位：千円)

### 1 特別会計主要施策

#### ○競輪事業特別会計

38,187,352

- ・開催日数      通常開催                      45日間  
                     みちのく記念競輪                      4日間  
                     ミッドナイト競輪                      24日間
- ・一般会計繰出金              600,000

#### ○国民健康保険事業特別会計

24,242,692

- ・世帯数                              32,400世帯 (R8年間平均見込・3月-2月)
- ・被保険者数                        44,766人      (R8年間平均見込・3月-2月)
- ・保険給付費                        17,196,315
- ・国民健康保険事業費納付金      5,969,041
- ・保健事業費                        309,604
- ・一般会計繰入金                    2,330,382
  - 保険基盤安定繰入金                      1,408,466
  - 職員給与費等繰入金                      432,971
  - その他繰入金                              488,945

○卸売市場事業特別会計

696,682

・卸売市場事業費	421,295
運営費	249,537
施設整備費	27,129
ほか	
・公債費	275,387
・一般会計繰入金	153,868

○介護保険事業特別会計

32,739,772

・第1号被保険者数	88,923人（計画値）
・第5段階保険料年額	81,800円（基準額）
	（月額 6,824円）
・保険給付費	31,140,149
・地域支援事業費	926,997
・一般会計繰出金	86,517
・一般会計繰入金	5,027,944

○母子父子寡婦福祉資金貸付金特別会計

67,979

・母子福祉資金貸付事業	17,597
・寡婦福祉資金貸付事業	1,141
・父子福祉資金貸付事業	1,402
・指導調査事業	5,333
・償還金	28,256
・一般会計繰出金	14,250
・一般会計繰入金	3,814

○後期高齢者医療特別会計

4, 4 3 2, 5 2 0

- ・被保険者数 4 7, 9 4 3 人 (R8 年間平均見込・3 月-2 月)
- ・後期高齢者医療広域連合納付金 4, 3 0 3, 5 1 6
- ・一般会計繰入金 1, 3 5 8, 0 9 5

○駐車場事業特別会計

2 4 9, 0 6 5

- ・青森市役所前駐車場管理費 3, 7 8 2      駐車場使用料 2, 5 8 6
- ・駅前公園地下駐車場管理費 1 5, 7 1 3      3 4, 3 9 2
- ・アウガ駐車場管理費 2 0 5, 4 8 1      5 8, 1 5 2
- ・文化会館地下駐車場管理費 9, 7 8 0
- ・市民ホール駐車場管理費 2, 6 6 9
- ・一般会計繰入金 1 5 3, 9 3 4

## 2 企業会計主要施策

### ○病院事業会計

15,450,832

#### (青森市民病院)

- ・年間延患者数 281,610人
  - 年間延入院患者数 102,402人
  - 一日平均入院患者数 281人
  - 年間延外来患者数 179,208人
  - 一日平均外来患者数 744人
- ・主要な建設改良費
  - 器械備品購入費 1,343,917
  - 改良工事費 73,667
- ・一般会計繰入金 1,619,090
- ・資金不足比率 12.4%
  - 比率算定上の不良債務 1,286,766

#### (浪岡病院)

- ・年間延患者数 40,604人
  - 年間延入院患者数 10,573人
  - 一日平均入院患者数 29人
  - 年間延外来患者数 30,031人
  - 一日平均外来患者数 113人
- ・一般会計繰入金 500,803
- ・資金不足比率 0.0%
  - 比率算定上の不良債務 0

#### (病院全体)

- ・資金不足比率 11.6%
  - 比率算定上の不良債務 1,286,766

## ○水道事業会計

9, 8 5 1, 5 7 5

・ 給水戸数	1 3 4, 6 1 0 戸
・ 年間総配水量	2 9, 5 2 8, 3 0 0 m <sup>3</sup>
・ 一日平均配水量	8 0, 8 9 9 m <sup>3</sup>
・ 主要な建設改良費	
配水管等整備事業	1, 6 2 1, 0 1 0
緊急漏水対策事業	1 5 0, 0 0 0
・ 一般会計繰入金	1 8, 0 6 3

## ○自動車運送事業会計

2, 9 1 6, 2 6 7

・ 車両数	1 3 8 両
・ 年間走行キロ	3, 7 8 3, 9 0 1 km
・ 年間輸送人員	6, 6 0 8, 1 7 4 人
・ 主要な建設改良費	
車両購入費（4 両）	1 2 7, 1 7 6
・ 一般会計繰入金	1, 1 0 9, 5 4 4
・ 資金不足比率	3. 7 %
比率算定上の不良債務	8 4, 6 5 9

## ○下水道事業会計

1 6, 6 7 8, 8 4 3

・ 接続人口	1 9 0, 4 3 1 人
・ 年間総処理水量	3 8, 8 1 0, 3 3 6 m <sup>3</sup>
・ 一日平均処理水量	1 0 6, 3 3 0 m <sup>3</sup>
・ 主要な建設改良費	
管路建設改良事業	6 2 9, 7 4 5
ポンプ場建設改良事業	4 9 9, 8 0 0
処理場建設改良事業	7 9 2, 0 0 0
流域下水道建設費負担金	1 8, 7 7 4
・ 一般会計繰入金	2, 6 3 5, 3 8 7



○農業集落排水事業会計

6 0 1, 8 2 0

・ 接続人口	5, 4 9 5 人
・ 年間総処理水量	4 3 4, 6 9 8 m <sup>3</sup>
・ 一日平均処理水量	1, 1 9 1 m <sup>3</sup>
・ 主要な建設改良費	
ポンプ場建設改良事業	4 9, 0 0 0
・ 一般会計繰入金	2 0 1, 8 7 6

財産区特別会計の当初予算比較

会 計 名	令和7年度	令和8年度	比 較	
				増減率
	千円	千円	千円	%
深 沢 第 一 財 産 区 特 別 会 計	48,428	50,885	2,457	5.1
八 重 菊 第 一 財 産 区 特 別 会 計	12,686	13,289	603	4.8
八 重 菊 第 二 財 産 区 特 別 会 計	13,158	14,090	932	7.1
新 城 財 産 区 特 別 会 計	96,159	95,482	△ 677	△ 0.7
野 内 財 産 区 特 別 会 計	20,141	21,867	1,726	8.6
土 橋 財 産 区 特 別 会 計	71,655	71,128	△ 527	△ 0.7
大 平 財 産 区 特 別 会 計	101,570	104,296	2,726	2.7
孫 内 財 産 区 特 別 会 計	30,194	30,854	660	2.2
大 字 高 田 財 産 区 特 別 会 計	3,205	2,568	△ 637	△ 19.9
大 字 石 江 財 産 区 特 別 会 計	3,243	3,250	7	0.2
安 田 財 産 区 特 別 会 計	13,649	13,819	170	1.2
大 別 内 財 産 区 特 別 会 計	4,356	4,520	164	3.8
七 ヶ 大 字 財 産 区 特 別 会 計	1,873	1,895	22	1.2
大 字 野 沢 財 産 区 特 別 会 計	178	174	△ 4	△ 2.2
金 浜 財 産 区 特 別 会 計	14,021	13,147	△ 874	△ 6.2
深 沢 第 二 財 産 区 特 別 会 計	11,163	11,293	130	1.2
大 字 荒 川 財 産 区 特 別 会 計	5,130	5,511	381	7.4
八 ツ 役 財 産 区 特 別 会 計	4,346	4,482	136	3.1
上 野 財 産 区 特 別 会 計	4,387	4,523	136	3.1
野 木 財 産 区 特 別 会 計	101,343	102,386	1,043	1.0
岩 渡 財 産 区 特 別 会 計	1,131	1,144	13	1.1
前 田 財 産 区 特 別 会 計	116	118	2	1.7
幸 畑 財 産 区 特 別 会 計	42,062	44,929	2,867	6.8
小 館 財 産 区 特 別 会 計	687	734	47	6.8
二ヶ大字(後潟・四戸橋)財産区特別会計	66	66	0	0.0
二ヶ大字(築木館・諏訪沢)財産区特別会計	14,000	18,773	4,773	34.1
清 水 財 産 区 特 別 会 計	57	59	2	3.5
桐 沢 財 産 区 特 別 会 計	26	31	5	19.2
大 字 六 枚 橋 財 産 区 特 別 会 計	135	146	11	8.1
大 字 岡 町 財 産 区 特 別 会 計	188	189	1	0.5
横 内 財 産 区 特 別 会 計	472	338	△ 134	△ 28.4
大 字 滝 沢 財 産 区 特 別 会 計	1,568	1,666	98	6.3
浪 岡 財 産 区 特 別 会 計	786	694	△ 92	△ 11.7
細 野 財 産 区 特 別 会 計	13,265	13,428	163	1.2
女 鹿 沢 財 産 区 特 別 会 計	35	35	0	0.0
本 郷 財 産 区 特 別 会 計	3,015	3,026	11	0.4
大 字 野 尻 財 産 区 特 別 会 計	173	177	4	2.3
郷 山 前 財 産 区 特 別 会 計	3,121	3,128	7	0.2
浅 虫 財 産 区 特 別 会 計	15,314	14,864	△ 450	△ 2.9
五 本 松 財 産 区 特 別 会 計	23,498	23,265	△ 233	△ 1.0
財 産 区 特 別 会 計 計	680,600	696,269	15,669	2.3

当初予算編成時における年度末基金残高見込み比較

(単位：百万円、%)

会 計 名	令和7年度	令和8年度	比 較	
			増減率	
青森市財政調整積立金	809	1,019	210	26.0
青森市市債管理基金	224	73	△ 151	△ 67.7
その他特定目的基金	3,392	3,219	△ 173	△ 5.1
青森市公共施設整備基金	15	15	0	2.3
青森市社会福祉事業基金	1	2	1	762.7
青森市スポーツ活動振興基金	730	680	△ 50	△ 6.8
青森市ふれあいの森林 造成事業基金	4	4	0	0.3
青森市大井青少年育成 事業基金	105	88	△ 17	△ 15.7
青森市図書整備基金	1	1	0	0.4
青森市雪のまち基金	23	20	△ 3	△ 12.7
青森市文化芸術活動振興基金	44	40	△ 4	△ 9.0
青森市地域振興基金	474	280	△ 194	△ 41.0
青森市学校施設整備基金	2	1	△ 1	△ 41.4
元気都市あおもり応援基金	1,993	2,088	95	4.7
一 般 会 計 合 計	4,425	4,311	△ 114	△ 2.6
青森市競輪事業運営調整基金	618	572	△ 46	△ 7.4
青森市競輪事業施設等整備基金	1,649	2,095	446	27.0
青森市国民健康保険事業 財 政 調 整 基 金	316	651	335	105.8
青森市介護保険給付費準備基金	761	232	△ 529	△ 69.5
総 計	7,769	7,861	92	1.2

注：各年度とも前年度決算剰余金の処分による財政調整積立金への積立を見込んでいない。

○地方財政法第6条但し書の規定に基づく準公営企業への一般会計繰入額について

【地方財政法第6条】

(公営企業の経営)

第六条 公営企業で政令で定めるものについては、その経理は、特別会計を設けてこれを行い、その経費は、その性質上当該公営企業の経営に伴う収入をもつて充てることが適当でない経費及び当該公営企業の性質上能率的な経営を行なつてもなおその経営に伴う収入のみをもつて充てることが客観的に困難であると認められる経費を除き、当該企業の経営に伴う収入（第五条の規定による地方債による収入を含む。）をもつてこれに充てなければならない。但し、災害その他特別の事由がある場合において議会の議決を経たときは、一般会計又は他の特別会計からの繰入による収入をもつてこれに充てることができる。

繰出基準外の定義

「地方公営企業繰出金について」の総務省通知を基本に調査が行なわれる地方公営企業決算状況調査において、基準額とされる額を超えるもの

○令和8年度 議決を求める一般会計繰入額

- ① 令和8年度青森市駐車場事業特別会計への一般会計からの基準外の繰入額(153,934 千円以内の額)

【基準外】 153,934 千円

・収支差額 153,934 千円 (議決を求める額)

※駐車場使用料は周辺施設と均衡のとれた料金設定としていること、及び公用利用の場合には一定時間使用料を免除していることから、駐車場事業特別会計の歳入に不足が生じるため、一般会計から繰り入れするもの。

令和8年度 一般会計 歳入歳出事項別明細書

歳 入

款	8年度		7年度		比 較	
	①	構成比	②	構成比	①－②	増減率
	千円	%	千円	%	千円	%
1 市 税	35,906,529	26.9	35,069,212	26.3	837,317	2.4
2 地 方 譲 与 税	966,170	0.7	983,477	0.7	△17,307	△1.8
3 利 子 割 交 付 金	80,089	0.1	21,513	0.0	58,576	272.3
4 配 当 割 交 付 金	149,096	0.1	100,106	0.1	48,990	48.9
5 株式等譲渡所得割交付金	178,903	0.1	156,976	0.1	21,927	14.0
6 法 人 事 業 税 交 付 金	537,066	0.4	517,065	0.4	20,001	3.9
7 地 方 消 費 税 交 付 金	8,523,988	6.4	7,543,352	5.7	980,636	13.0
8 ゴルフ場利用税交付金	19,394	0.0	18,715	0.0	679	3.6
9 環 境 性 能 割 交 付 金	1	0.0	93,032	0.1	△93,031	△100.0
10 国有提供施設等所在市助成交付金	3,026	0.0	3,050	0.0	△24	△0.8
11 地 方 特 例 交 付 金	434,252	0.3	258,130	0.2	176,122	68.2
12 地 方 交 付 税	29,221,805	21.9	29,020,567	21.7	201,238	0.7
13 交通安全対策特別交付金	30,193	0.0	31,765	0.0	△1,572	△4.9
14 分 担 金 及 び 負 担 金	371,588	0.3	389,004	0.3	△17,416	△4.5
15 使 用 料 及 び 手 数 料	1,538,360	1.2	1,541,076	1.2	△2,716	△0.2
16 国 庫 支 出 金	28,427,035	21.3	28,503,063	21.4	△76,028	△0.3
17 県 支 出 金	11,691,248	8.8	11,436,699	8.6	254,549	2.2
18 財 産 収 入	389,193	0.3	590,769	0.4	△201,576	△34.1
19 寄 附 金	1,979,315	1.5	1,548,204	1.2	431,111	27.8
20 繰 入 金	4,339,133	3.2	3,915,088	2.9	424,045	10.8
21 繰 越 金	1	0.0	1	0.0	0	0.0
22 諸 収 入	3,534,915	2.6	3,494,936	2.6	39,979	1.1
23 市 債	5,188,700	3.9	8,186,200	6.1	△2,997,500	△36.6
	(4,576,700)	(3.4)	(5,109,700)	(3.9)	(△533,000)	(△10.4)
歳入合計	133,510,000	100.0	133,422,000	100.0	88,000	0.1
	(132,898,000)		(130,345,500)		(2,552,500)	(2.0)

一般財源内訳

区分	8年度		7年度		増減	
	千円	%	千円	%	千円	%
1 ～ 13 款	76,050,512		73,816,960		2,233,552	
臨時財政対策債	0		0		0	
減収補てん債	0		0		0	
競輪事業繰入金	600,000		520,000		80,000	
母子父子繰入金	14,250		26,362		△12,112	
宅 造 繰 入 金	0		0		0	
財 産 収 入	200,180		385,366		△185,186	
寄 附 金	1,979,315		1,548,204		431,111	
繰 越 金	1		1		0	
諸 収 入	611,257		673,385		△62,128	
そ の 他	28,686		0		28,686	
小 計	79,484,201		76,970,278		2,513,923	
一般財源不足額 （基金繰入金）	1,448,359		1,969,899		△521,540	
合 計	80,932,560		78,940,177		1,992,383	

※12款 地方交付税の内訳：普通27,221,805・特別2,000,000

○当初予算編成時における年度末基金残高見込（単位：千円）

区 分	8年度	7年度	増減
財政調整積立金	1,019,264	808,920	210,344
市 債 管 理 基 金	72,524	224,199	△151,675
計	1,091,788	1,033,119	58,669

○当初予算編成時における年度末市債残高見込（単位：千円）

年 度	8年度	7年度	増減
市 債 残 高	102,334,910	107,918,240	△5,583,330

歳 出

款	8年度		7年度		比 較		一般財源の比較		
	①	構成比	②	構成比	①－②	増減率	8年度	7年度	比較
	千円	%	千円	%	千円	%	千円	千円	千円
1 議 会 費	641,390	0.5	602,208	0.5	39,182	6.5	640,890	601,677	39,213
2 総 務 費	14,019,294	10.5	13,656,668	10.2	362,626	2.7	11,631,795	10,032,794	1,599,001
3 民 生 費	61,804,757	46.3	61,916,978	46.4	△112,221	△0.2	24,702,314	24,546,433	155,881
4 衛 生 費	9,055,189	6.8	8,804,358	6.6	250,831	2.8	6,317,585	6,272,383	45,202
5 労 働 費	29,232	0.0	40,830	0.0	△11,598	△28.4	27,039	29,273	△2,234
6 農林水産業費	1,782,738	1.3	1,705,654	1.3	77,084	4.5	1,160,617	1,211,864	△51,247
7 商 工 費	2,574,837	1.9	2,320,597	1.7	254,240	11.0	1,790,024	1,835,580	△45,556
8 土 木 費	11,584,672	8.7	11,317,802	8.5	266,870	2.4	7,459,024	7,879,990	△420,966
9 消 防 費	4,390,263	3.3	4,355,540	3.3	34,723	0.8	4,280,267	4,194,832	85,435
10 教 育 費	13,901,391	10.4	12,344,744	9.3	1,556,647	12.6	10,330,616	9,295,030	1,035,586
11 災 害 復 旧 費	1	0.0	1	0.0	0	0.0	1	1	0
12 公 債 費	12,516,692	9.4	15,257,418	11.4	△2,740,726	△18.0	11,693,771	11,948,052	△254,281
	(11,904,692)	(9.0)	(12,180,918)	(9.3)	(△276,226)	(△2.3)	(11,693,771)	(11,948,052)	(△254,281)
13 諸 支 出 金	1,109,544	0.8	999,202	0.7	110,342	11.0	798,617	992,268	△193,651
14 予 備 費	100,000	0.1	100,000	0.1	0	0.0	100,000	100,000	0
歳 出 合 計	133,510,000	100.0	133,422,000	100.0	88,000	0.1	80,932,560	78,940,177	1,992,383
	(132,898,000)		(130,345,500)		(2,552,500)	(2.0)	(80,932,560)	(78,940,177)	(1,992,383)

※歳入と歳出の（ ）は、市債借換分を除いた数字（R7：3,076,500千円、R8：612,000千円）

当初予算額の推移

（単位：千円）								
区 分	元年度	2年度	3年度	4年度	5年度	6年度	7年度	8年度
当 初 予 算 額	130,234,000	122,497,000	122,633,000	123,811,000	122,907,000	128,624,000	133,422,000	133,510,000
対前年度伸率（合計）	6.1%	△5.9%	0.1%	1.0%	△0.7%	4.7%	3.7%	0.1%
決 算 額（歳 出）	128,177,293	158,489,307	138,983,317	133,061,934	137,208,464	138,679,304	145,639,276	

※（各年度、以下の市債借換分を含む）対前年度現計伸率 △8.3%

R1 当初予算額： 2,899,800千円、決算額： 2,899,800千円 R5 当初予算額： 628,900千円、決算額： 628,900千円  
R2 当初予算額： 2,553,900千円、決算額： 2,553,900千円 R6 当初予算額： 3,152,400千円、決算額： 3,152,400千円  
R3 当初予算額： 2,179,800千円、決算額： 2,179,800千円 R7 当初予算額： 3,076,500千円  
R4 当初予算額： 1,084,100千円、決算額： 1,084,100千円 R8 当初予算額： 612,000千円

【参考】（単位：百万円）								
区 分	元年度	2年度	3年度	4年度	5年度	6年度	7年度	8年度
国	101,457,100	102,658,000	106,609,700	107,596,400	114,381,200	112,571,700	115,197,800	122,309,200
対前年度伸率	3.8%	1.2%	3.8%	0.9%	6.3%	△1.6%	2.3%	6.2%
地 財 計 画	89,593,000	90,739,700	89,806,000	90,591,800	92,035,000	93,638,800	97,064,400	102,440,000
対前年度伸率	3.1%	1.3%	△1.0%	0.9%	1.6%	1.7%	3.7%	5.5%
水準超経費を除く	87,563,000	89,059,700	88,656,000	88,741,800	89,145,000	90,658,800	93,294,400	97,960,000
対前年度伸率	3.0%	1.7%	△0.5%	0.1%	0.5%	1.7%	2.9%	5.0%
青 森 県	665,000	681,600	718,600	733,300	738,400	702,200	709,500	
対前年度伸率	0.3%	2.5%	5.4%	2.0%	0.7%	△4.9%	1.0%	

節別明細書

節 名 称	8年度①	7年度②	増減①－②
	千円	千円	千円
報 酬	2,048,919	2,069,981	△21,062
給 料	6,467,942	6,234,645	233,297
職 員 手 当 等	5,082,518	4,246,007	836,511
共 済 費	2,577,945	2,478,790	99,155
災 害 補 償 費	193	193	0
報 償 費	142,355	135,233	7,122
旅 費	151,974	140,805	11,169
交 際 費	2,641	2,641	0
需 用 費	4,276,977	4,324,553	△47,576
役 務 費	577,071	596,019	△18,948
委 託 料	17,119,744	15,745,953	1,373,791
使用料及び賃借料	1,708,713	1,377,746	330,967
工 事 請 負 費	4,221,503	5,314,271	△1,092,768
原 材 料 費	53,903	54,399	△496
公有財産購入費	0	102,761	△102,761
備 品 購 入 費	656,360	421,055	235,305
負担金補助及び交付金	22,058,992	21,798,805	260,187
扶 助 費	42,595,481	42,228,753	366,728
貸 付 金	598,412	394,432	203,980
補償補填及び賠償金	183,559	452,650	△269,091
償還金利子及び割引料	12,756,592	15,403,042	△2,646,450
投 資 及 び 出 資 金	0	0	0
積 立 金	1,098,337	879,605	218,732
公 課 費	1,832	1,770	62
繰 出 金	9,028,037	8,917,891	110,146
予 備 費	100,000	100,000	0
計	133,510,000	133,422,000	88,000

性質別明細書

性 質 名 称	8年度		7年度		比較		増減率
	①	構成比	②	構成比	①－②	%	
	千円	%	千円	%	千円	%	
消 費 的 経 費	126,907,279	95.1	125,543,092	94.1	1,364,187	1.1	
人 件 費	16,053,762	12.0	14,901,374	11.2	1,152,388	7.7	
扶 助 費	43,775,508	32.8	43,508,523	32.6	266,985	0.6	
公 債 費	12,516,692	9.4	15,257,418	11.4	△2,740,726	△18.0	
義 務 的 経 費 計	72,345,962	54.2	73,667,315	55.2	△1,321,353	△1.8	
物 件 費	19,608,819	14.7	17,966,399	13.5	1,642,420	9.1	
維 持 補 修 費	3,961,647	3.0	3,981,414	3.0	△19,767	△0.5	
補 助 費 等	16,770,444	12.6	16,343,167	12.2	427,277	2.6	
繰 出 金	12,423,658	9.3	12,210,760	9.1	212,898	1.7	
積 立 金	1,098,337	0.8	879,605	0.7	218,732	24.9	
投 資 及 び 出 資 金	0	0.0	0	0.0	0	－	
貸 付 金	598,412	0.4	394,432	0.3	203,980	51.7	
そ の 他	100,000	0.1	100,000	0.1	0	0.0	
投 資 的 経 費	6,602,721	4.9	7,878,908	5.9	△1,276,187	△16.2	
普 通 建 設 事 業 費	6,602,720	4.9	7,878,907	5.9	△1,276,187	△16.2	
補 助 事 業 費	2,326,248	1.7	3,042,255	2.3	△716,007	△23.5	
単 独 事 業 費	3,718,637	2.8	4,502,199	3.4	△783,562	△17.4	
国直轄事業負担金	477,900	0.3	264,000	0.2	213,900	81.0	
県営事業負担金	79,935	0.1	70,453	0.0	9,482	13.5	
そ の 他	0	0.0	0	0.0	0	－	
災 害 復 旧 費	1	0.0	1	0.0	0	0.0	
失 業 対 策 費	0	0.0	0	0.0	0	－	
合 計	133,510,000	100.0	133,422,000	100.0	88,000	0.1	

一般・特別・企業会計調書（会計規模及び市債現在高）

(単位：千円・%)

区 分 会 計 名	8年度	繰入金 (A)	7年度	繰入金 (B)	比較①－② ③	繰入金 C(A-B)	増減率 (③/②*100)	繰入金 (C/B*100)	市債現在高（年度末）						
	①		②						8年度当初 ④	7年度現計 ⑤	比較④－⑤ ⑥	増減率 (⑥/⑤*100)	7年度当初 ⑦	比較④－⑦ ⑧	増減率 (⑧/⑦*100)
一 般 会 計 (借換分を除いたもの)	133,510,000 (132,898,000)		133,422,000 (130,345,500)		88,000 (2,552,500)		0.1 (2.0)		102,334,910	108,924,209	△ 6,589,299	△ 6.0	107,918,240	△ 5,583,330	△ 5.2
競 輪 事 業 特 別 会 計	38,187,352	0	33,079,231	0	5,108,121	0	15.4	-							
国民健康保険事業特別会計	24,242,692	2,330,382	25,569,590	2,523,851	△ 1,326,898	△ 193,469	△ 5.2	△ 7.7							
卸売市場事業特別会計	696,682	153,868	696,346	159,336	336	△ 5,468	0.0	△ 3.4	807,547	1,044,581	△ 237,034	△ 22.7	1,044,881	△ 237,334	△ 22.7
介護保険事業特別会計	32,739,772	5,027,944	31,634,975	4,850,955	1,104,797	176,989	3.5	3.6							
母子父子寡婦福祉資金 貸付金特別会計	67,979	3,814	117,027	3,936	△ 49,048	△ 122	△ 41.9	△ 3.1	66,454	66,454	0	0.0	66,454	0	0.0
後期高齢者医療特別会計	4,432,520	1,358,095	4,095,454	1,226,577	337,066	131,518	8.2	10.7							
駐車場事業特別会計	249,065	153,934	242,517	153,236	6,548	698	2.7	0.5	3,303	9,908	△ 6,605	△ 66.7	9,908	△ 6,605	△ 66.7
特 別 会 計 合 計	100,616,062	9,028,037	95,435,140	8,917,891	5,180,922	110,146	5.4	1.2	877,304	1,120,943	△ 243,639	△ 21.7	1,121,243	△ 243,939	△ 21.8
病 院 事 業	15,450,832	2,119,893	13,941,250	2,092,110	1,509,582	27,783	10.8	1.3	4,719,134	4,083,243	635,891	15.6	3,987,312	731,822	18.4
水 道 事 業	9,851,575	18,063	9,129,969	17,798	721,606	265	7.9	1.5	14,025,089	14,027,731	△ 2,642	△ 0.0	14,027,731	△ 2,642	△ 0.0
自 動 車 運 送 事 業	2,916,267	1,109,544	3,014,580	999,202	△ 98,313	110,342	△ 3.3	11.0	1,456,624	1,534,520	△ 77,896	△ 5.1	1,579,120	△ 122,496	△ 7.8
下 水 道 事 業	16,678,843	2,635,387	16,582,725	2,677,339	96,118	△ 41,952	0.6	△ 1.6	48,696,492	52,358,674	△ 3,662,182	△ 7.0	52,875,174	△ 4,178,682	△ 7.9
農 業 集 落 排 水 事 業	601,820	201,876	676,879	194,802	△ 75,059	7,074	△ 11.1	3.6	1,618,039	1,730,815	△ 112,776	△ 6.5	1,731,114	△ 113,075	△ 6.5
企 業 会 計 合 計	45,499,337	6,084,763	43,345,403	5,981,251	2,153,934	103,512	5.0	1.7	70,515,378	73,734,983	△ 3,219,605	△ 4.4	74,200,451	△ 3,685,073	△ 5.0
総 計	279,625,399 (279,013,399)	15,112,800 (15,112,800)	272,202,543 (269,126,043)	14,899,142 (14,899,142)	7,422,856 (9,887,356)	213,658 (213,658)	2.7 (3.7)	1.4 (1.4)	173,727,592	183,780,135	△ 10,052,543	△ 5.5	183,239,934	△ 9,512,342	△ 5.2

※ 一般会計については、令和7年度に公債費の借換分3,076,500千円を、令和8年度に公債費の借換分612,000千円をそれぞれきんでいる。  
※ 競輪事業特別会計については、令和7年度に一般会計への繰出金520,000千円、令和8年度に一般会計への繰出金600,000千円を予算計上している。