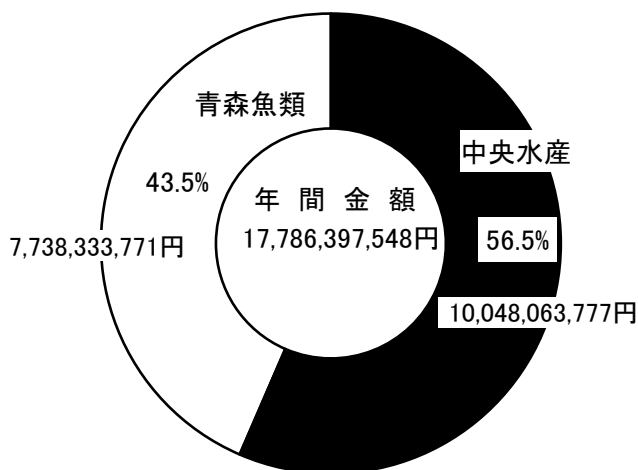
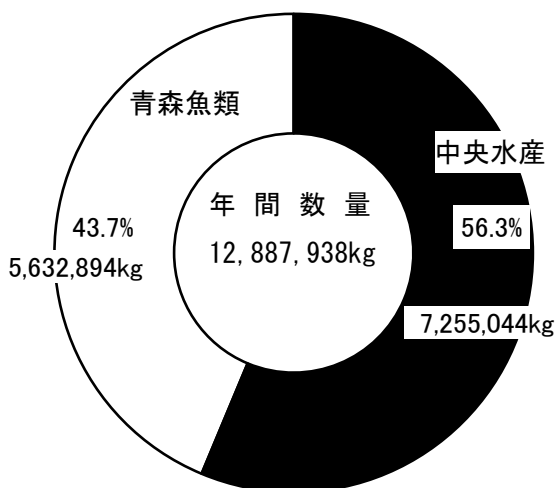
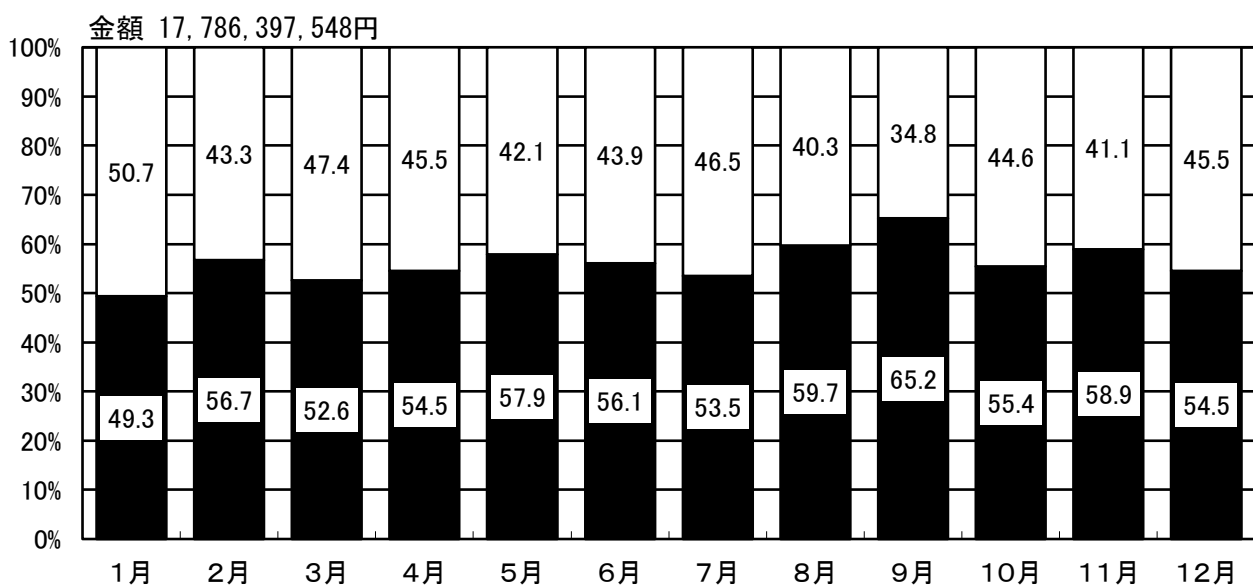
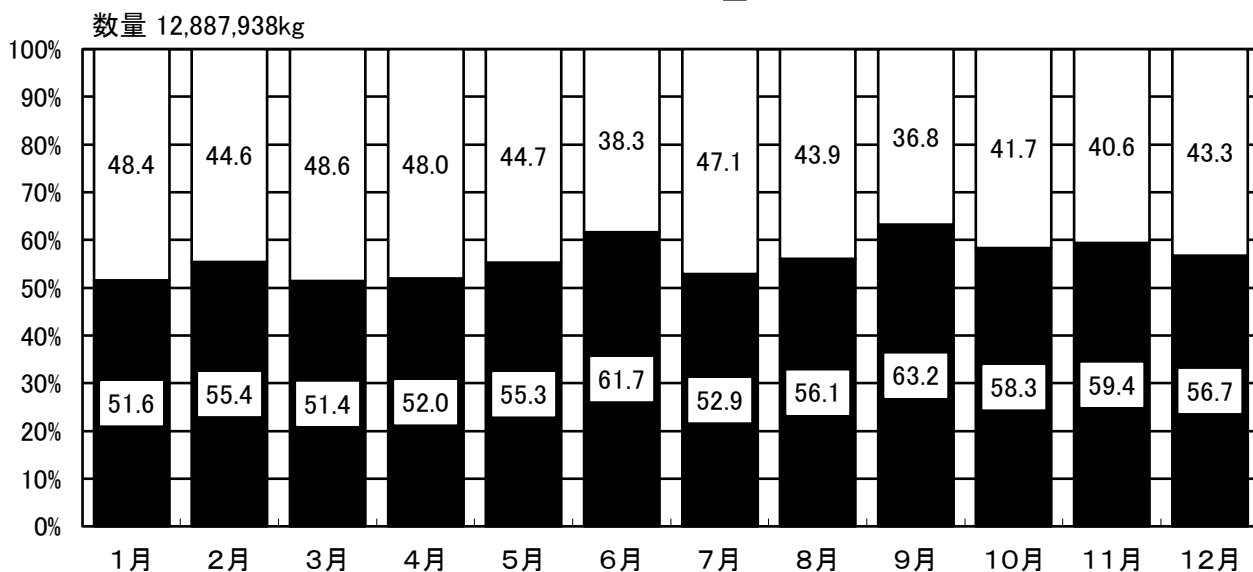


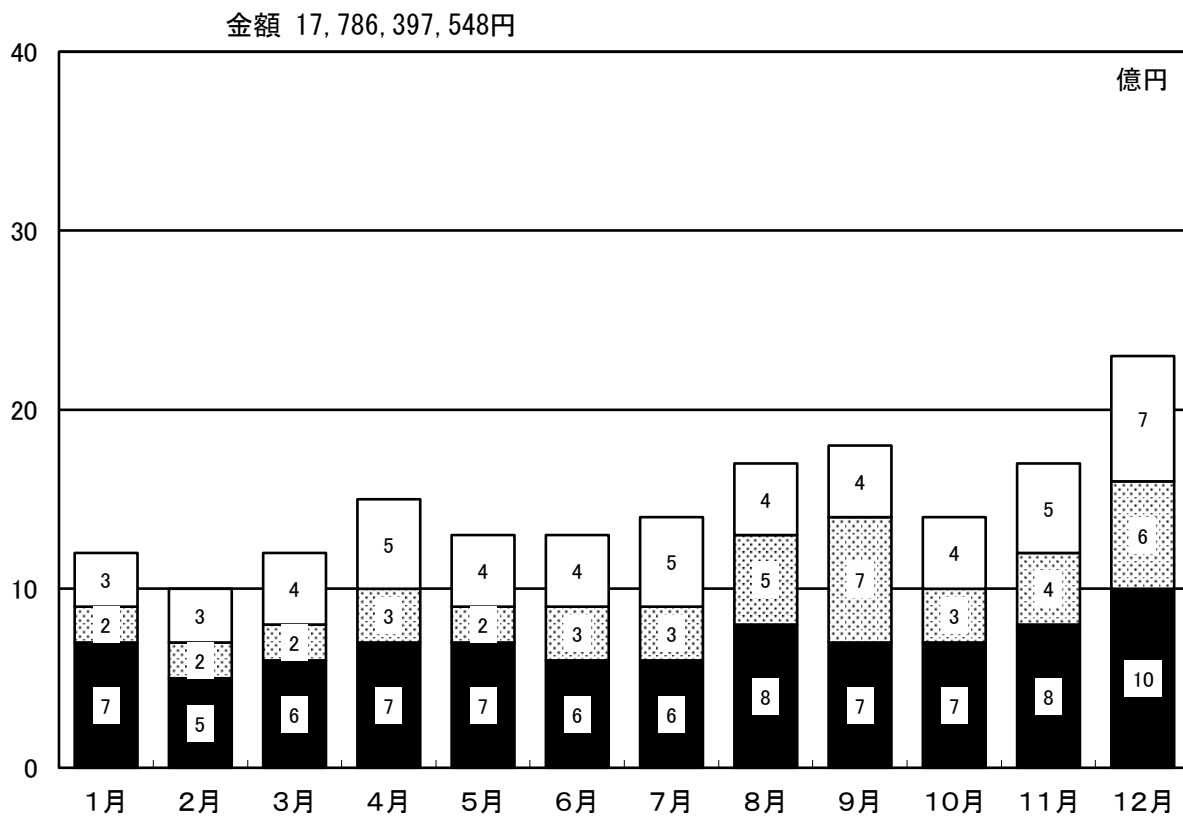
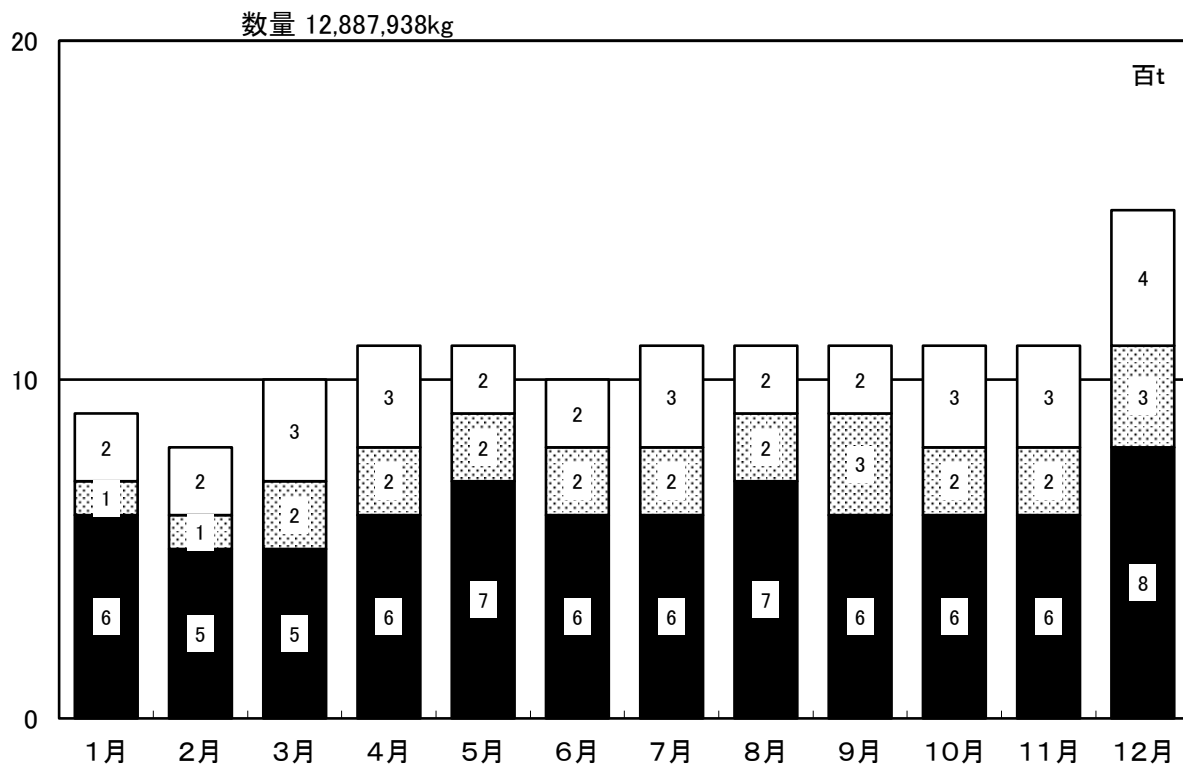
卸売業者月別取扱高対比図

■ 中央水産 □ 青森魚類

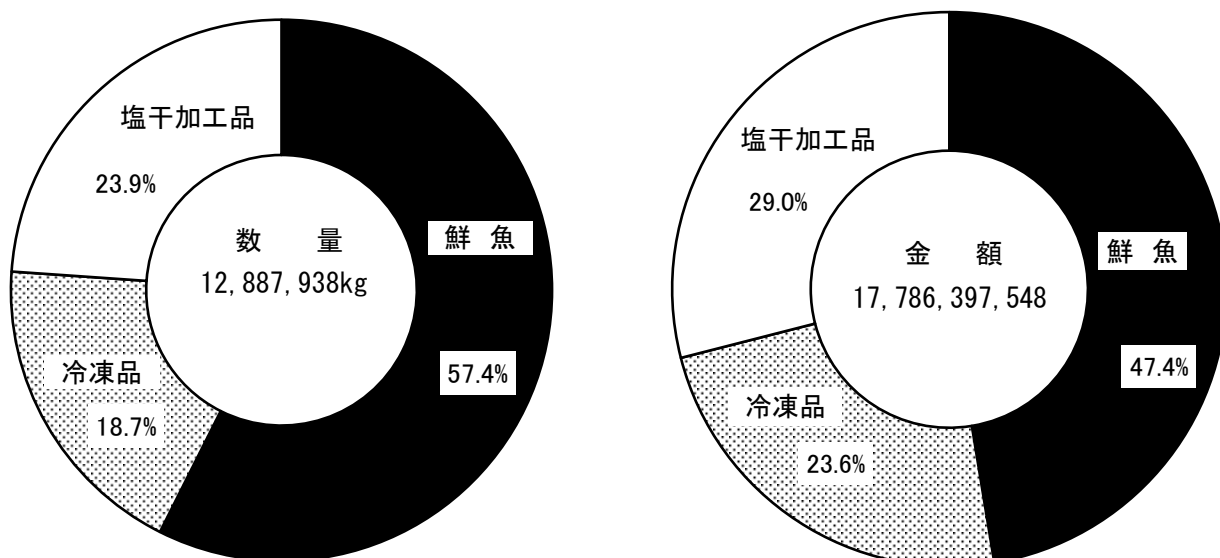


種別・月別取扱高対比図

■ 鮮魚 ▨ 冷凍品 □ 塩干加工品



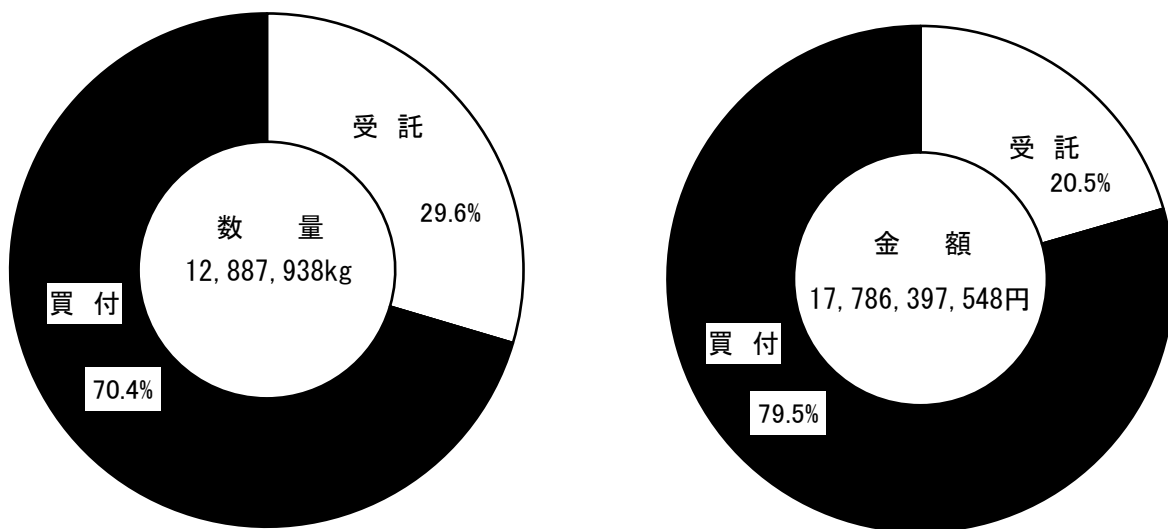
種 別 取 扱 高 対 比 図



受託・買付別・月別取扱高表

	取扱数量 (kg)			取扱金額 (円)		
	受託	買付	計	受託	買付	計
1月	334,741	616,764	951,505	264,829,474	885,076,316	1,149,905,790
2月	240,188	555,604	795,792	216,862,128	836,449,904	1,053,312,032
3月	289,737	668,230	957,967	251,499,967	981,014,140	1,232,514,107
4月	330,125	785,936	1,116,061	301,590,642	1,163,654,422	1,465,245,064
5月	360,200	756,777	1,116,977	321,442,369	1,026,578,080	1,348,020,449
6月	276,241	730,233	1,006,474	237,931,588	1,018,494,118	1,256,425,706
7月	272,456	792,784	1,065,240	254,793,027	1,223,972,074	1,478,765,101
8月	293,975	894,787	1,188,762	324,813,236	1,475,842,875	1,800,656,111
9月	311,034	908,231	1,219,265	311,022,970	1,415,122,212	1,726,145,182
10月	314,723	728,912	1,043,635	318,806,929	1,133,486,210	1,452,293,139
11月	350,175	708,703	1,058,878	357,677,681	1,198,425,147	1,556,102,828
12月	440,094	927,288	1,367,382	491,025,273	1,775,986,766	2,267,012,039
計	3,813,689	9,074,249	12,887,938	3,652,295,284	14,134,102,264	17,786,397,548

受託・買付別取扱高対比図



卸売業者販売先別取扱高表

	仲卸業者	売買参加者	その他	合計
数量(kg)	5,887,948	1,810,152	5,189,838	12,887,938
金額(円)	7,378,625,680	2,976,184,986	7,431,586,882	17,786,397,548

卸売業者販売先別取扱高対比図

