

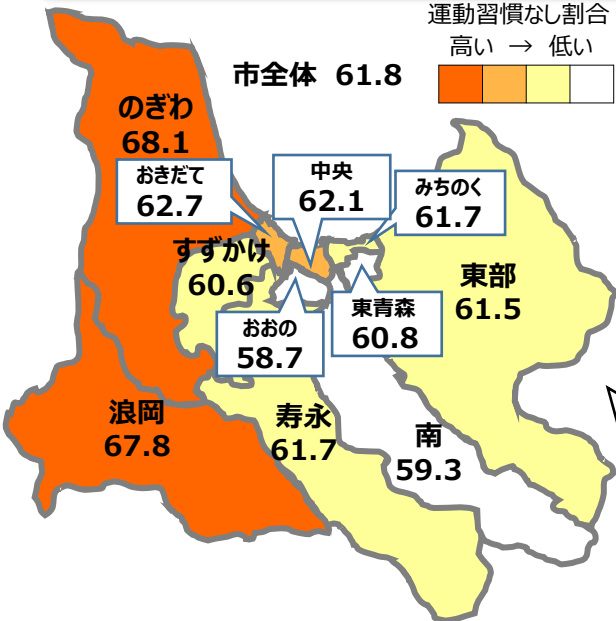
1日30分以上の運動習慣なし

(単位:%)

運動習慣なし割合
高い → 低い



市全体 61.8



全国 60.2
全国と比較すると



※全国の割合より
高い地域を塗りつぶしています

1日飲酒量 (3合以上)

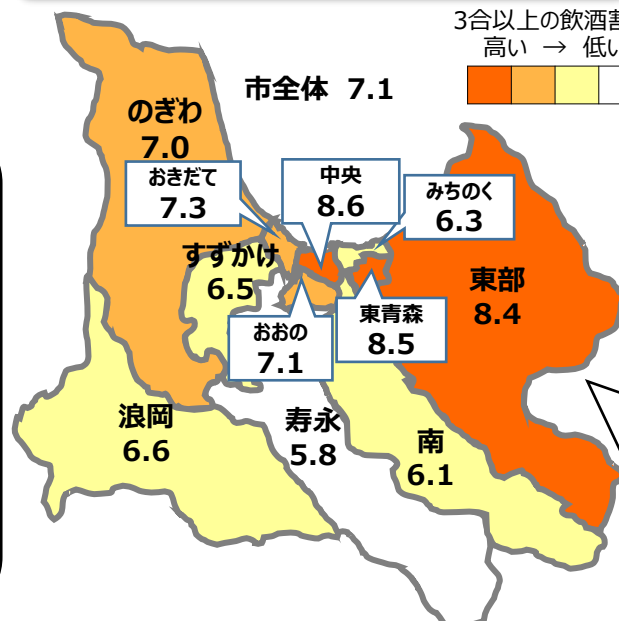


ビールなら
中ジョッキ3杯
以上

3合以上の飲酒割合
高い → 低い



市全体 7.1



全国 3.8
全国と比較すると



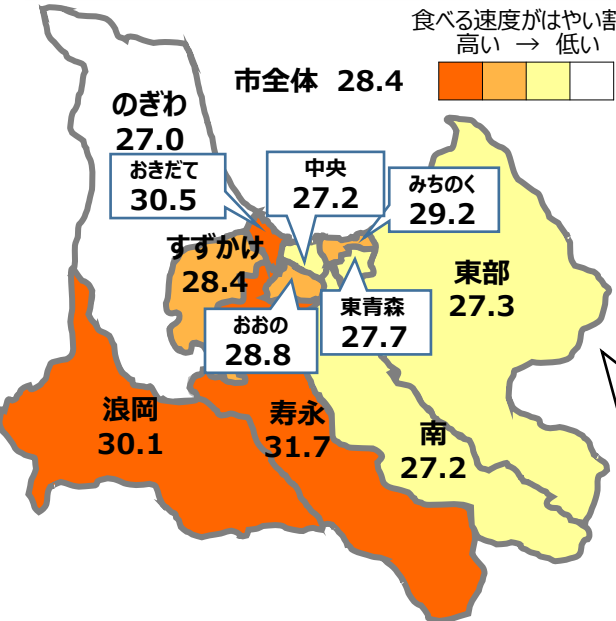

※全国の割合より
高い地域を塗りつぶしています

食べる速度がはやい

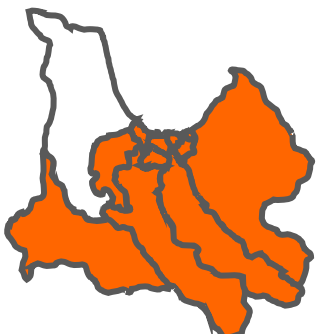
食べる速度がはやい割合
高い → 低い



市全体 28.4



全国 27.1
全国と比較すると




※全国の割合より
高い地域を塗りつぶしています

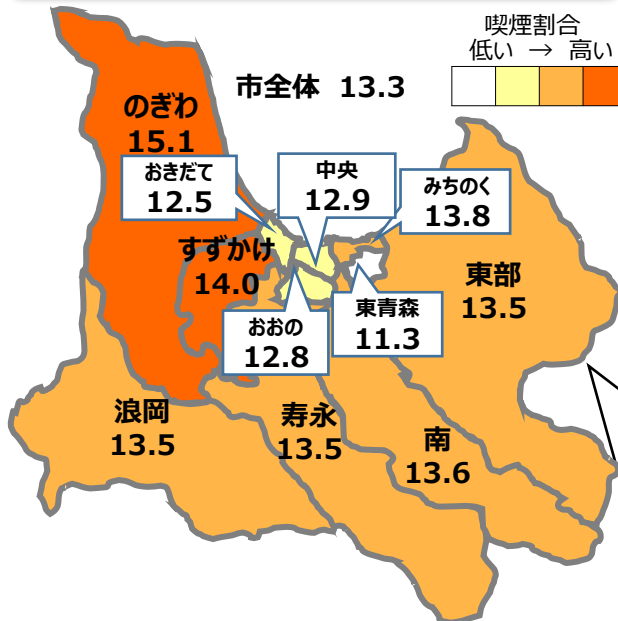
喫煙している割合



喫煙割合
低い → 高い



市全体 13.3



全国 14.0
全国と比較すると



※全国の割合より
高い地域を塗りつぶしています