

# 地区別健康データ



## 令和6年度特定健康診査データより

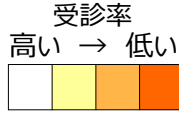
※KDB抽出データより健康づくり推進課集計（R6.5~R7.3の健診データを集計）



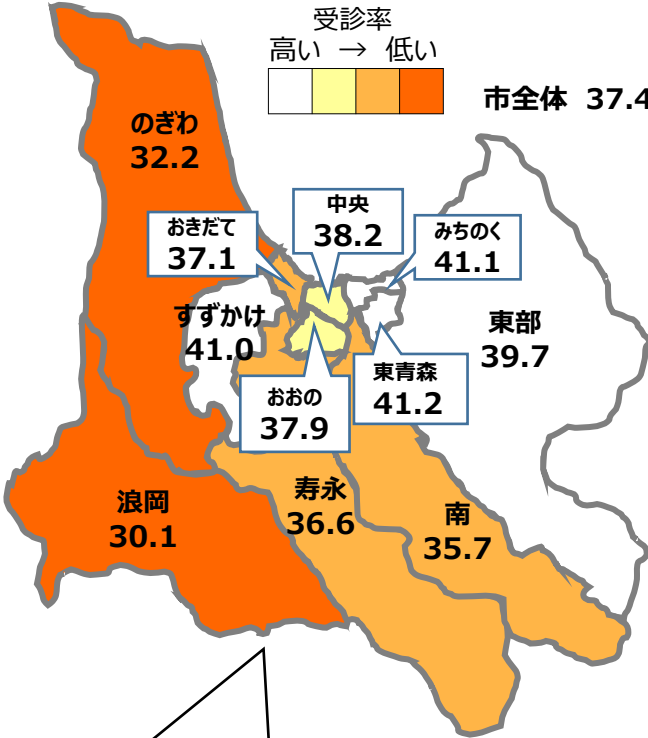
地区の詳細については別紙をご参照下さい！

(単位：%)

### 特定健診受診率



市全体 37.4



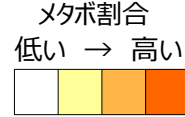
#### 全国と比較すると・・・



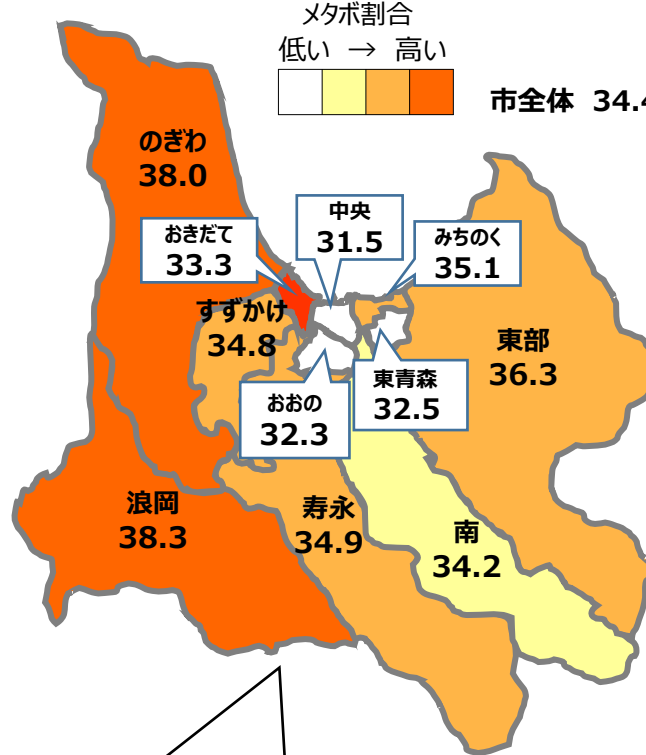
全国 38.9  
全国よりも  
受診率が低い地区⇒



### メタボ該当・予備群の割合



市全体 34.4



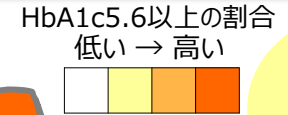
#### 全国と比較すると・・・



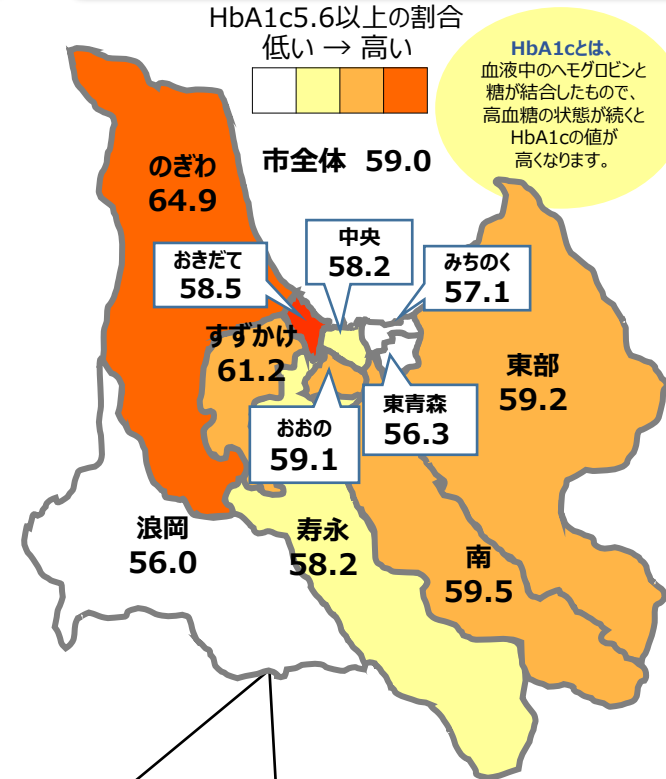
全国 31.8  
全国よりもメタボ該当・  
予備軍の  
割合が高い地区⇒



### HbA1c5.6以上の割合



市全体 59.0



HbA1cとは、  
血液中のヘモグロビンと  
糖が結合したもので、  
高血糖の状態が続くと  
HbA1cの値が  
高くなります。

#### 全国と比較すると・・・



全国 58.9  
全国よりも  
HbA1c5.6以上の  
割合が高い地区⇒

