





青森市 浸水等実績マップ 52/88



凡例

-  平成19年度
浸水等箇所
(1時間降水量
41.0mm)
-  平成22年度
浸水等箇所
(1時間降水量
29.5mmほか)
-  平成19年度・
平成22年度
浸水等箇所
-  対応箇所